



EJERCICIO 2016

CUENTA DE PÉRDIDAS Y GANANCIAS

DOWN ESPAÑA-FEDERACION ESPAÑOLA DE INSTITUCIONES PARA EL SÍNDROME DE DOWN

	Nota	(Debe)	Haber
		Ejercicio 2015	Ejercicio 2016
A) EXCEDENTE DEL EJERCICIO			
1. Ingresos de la entidad por la actividad propia	nota 15	2.548.789,97	2.821.142,74
a) Cuotas de asociados y afiliados		243.670,20	216.685,82
b) Aportaciones de usuarios			
c) Ingresos de promociones, patrocinadores y colaboraciones			
d) Subvenciones imputadas al excedente del ejercicio		2.305.119,67	2.604.456,92
e) Donaciones y legados imputados al excedente del ejercicio			
f) Reintegro de ayudas y asignaciones			
2. Ventas y otros ingresos ordinarios de la actividad mercantil			
3. Ayudas monetarias y otros **	nota 15	-1.549.819,49	-1.677.863,41
a) Ayudas monetarias		-1.549.819,49	-1.677.863,41
b) Ayudas no monetarias			
c) Gastos por colaboraciones y del órgano de gobierno			
d) Reintegro de subvenciones, donaciones y legados*			
4. Variación de existencias de productos terminados y en curso de fabricación **			
5. Trabajos realizados por la entidad para su activo			
6. Aprovisionamientos *			
7. Otros ingresos de la actividad		449,23	4.295,21
8. Gastos de personal *	nota 15	-401.331,93	-428.028,74
9. Otros gastos de la actividad *	nota 15	-522.378,00	-563.889,79
a) Servicios exteriores		-519.814,39	-563.188,71
b) Tributos		-329,51	0,00
c) Pérdidas, deterioro y variación de las provisiones por operaciones comerciales			0,00
d) Otros gastos de gestión corriente		-2.234,10	-701,08
10. Amortización del Inmovilizado *	nota 15	-68.219,30	-55.759,07
11. Subvenciones, donaciones y legados de capital traspasados a resultados del ejercicio		46.909,06	24.199,71
12. Excesos de provisiones			
13. Deterioro y resultado por enajenación de inmovilizado **		0,00	0,00
a) Deterioros y pérdidas		0,00	0,00
b) Resultados por enajenaciones y otras			
A.1) EXCEDENTE DE LA ACTIVIDAD (1+2+3+4+5+6+7+8+9+10+11+12+13)		54.399,44	124.096,65
14. Ingresos financieros		232,87	150,21
15. Gastos financieros *		-8.056,07	-7.840,53
16. Variaciones de valor razonable en Instrumentos financieros **		-11.518,30	0,00
17. Diferencias de cambio **			
18. Deterioro y resultado por enajenaciones de Instrumentos financieros **			
A.2) EXCEDENTE DE LAS OPERACIONES FINANCIERAS (14+15+16+17+18)		-19.341,50	-7.690,32
A.3) EXCEDENTE ANTES DE IMPUESTOS (A.1 + A.2)		35.057,94	116.406,33
19. Impuestos sobre beneficios **			
A.4) VARIACION DE PATRIMONIO NETO RECONOCIDA EN EL EXCEDENTE DEL EJERCICIO (A.3 + 19)		35.057,94	116.406,33
B) INGRESOS Y GASTOS IMPUTADOS DIRECTAMENTE AL PATRIMONIO NETO			
1. Subvenciones recibidas		120.360,88	0,00
2. Donaciones y legados recibidos			
3. Otros ingresos y gastos**			
4. Efecto impositivo**			
B.1) VARIACIÓN DEL PATRIMONIO NETO POR INGRESOS Y GASTOS RECONOCIDOS DIRECTAMENTE EN EL PATRIMONIO NETO (1+2+3+4)		120.360,88	0,00
C) RECLASIFICACIONES AL EXCEDENTE DEL EJERCICIO			
1. Subvenciones recibidas*		-54.965,13	-24.199,71
2. Donaciones y legados recibidos*			
3. Otros ingresos y gastos**			
4. Efecto impositivo**			
C.1) VARIACIÓN DEL PATRIMONIO NETO POR RECLASIFICACIONES AL EXCEDENTE DEL EJERCICIO (1+2+3+4)		-54.965,13	-24.199,71
D) VARIACIONES DE PATRIMONIO NETO POR INGRESOS Y GASTOS IMPUTADOS DIRECTAMENTE AL PATRIMONIO NETO (B.1+C.1)		65.395,75	-24.199,71
E) AJUSTES POR CAMBIO DE CRITERIO			
F) AJUSTES POR ERRORES			
G) VARIACIONES EN EL FONDO SOCIAL			
H) OTRAS VARIACIONES			
I) RESULTADO TOTAL, VARIACIÓN DEL PATRIMONIO NETO EN EL EJERCICIO (A.4+D+E+F+G+H)		100.453,69	92.206,62

FIRMAS JUNTA DIRECTIVA

CARGO	FIRMA
Presidente: D. José Fabián Cámara Pérez	
Tesorero: Juan Jesús Martínez López	
Secretaria: Pilar Sanjuán Torres	

NOTA:

* Su signo es negativo.




** Su signo puede ser positivo o negativo

BALANCE DE SITUACIÓN (Modelo Abreviado)**EJERCICIO****2016****BALANCE DE SITUACIÓN****DOWN ESPAÑA-FEDERACION ESPAÑOLA DE
INSTITUCIONES PARA EL SÍNDROME DE DOWN**

		Ejercicio N-1	Ejercicio N
ACTIVO	NOTAS	2015	2016
A) ACTIVO NO CORRIENTE		1.145.584,97	1.096.498,30
I. Inmovilizado intangible.	nota 6	53.506,10	32.783,59
- Aplicaciones Informáticas		175.970,57	181.489,66
- Amortización Acumulada Aplicaciones Informáticas		-122.464,47	-148.706,07
II. Bienes del Patrimonio Histórico.		0,00	0,00
III. Inmovilizado material.	nota 5	1.089.133,87	1.060.769,71
-Terrenos y Construcciones:		1.065.687,49	1.046.574,86
- Terrenos y bienes naturales		955.095,14	955.095,14
- Construcciones		1.119.904,86	1.119.904,86
- Amortización Acumulada de Construcciones		-350.815,06	-369.927,69
- Deterioros de valor:		-658.497,45	-658.497,45
- Deterioro de valor de Terrenos y bienes naturales		-303.097,69	-303.097,69
- Deterioro de valor de Construcciones		-355.399,76	-355.399,76
-Instalaciones Técnicas y otro Inmovilizado Material:		23.446,38	14.194,85
- Instalaciones Técnicas y Otro Inmovilizado Material		178.147,98	174.023,29
- Amortización Acumulada de Instalaciones Técnicas y Otro Inm.Material		-154.701,60	-159.828,44
IV. Inversiones inmobiliarias.		0,00	0,00
V. Inversiones en entidades del grupo y asociadas a largo plazo.		0,00	0,00
VI. Inversiones financieras a largo plazo.	nota 7.1	2.945,00	2.945,00
VII. Activos por impuesto diferido.		0,00	0,00
B) ACTIVO CORRIENTE		4.155.203,53	4.395.270,56
I. Existencias.		20.000,00	0,00
II. Usuarios y otros deudores de la actividad propia.	nota 7.2 y 10	513.200,48	440.696,04
III. Deudores comerciales y otras cuentas a cobrar.		99,02	3.431,36
IV. Inversiones en entidades del grupo y asociadas a corto plazo.		0,00	0,00
V. Inversiones financieras a corto plazo.		0,00	0,00
VI. Periodificaciones a corto plazo.	nota 11	1.342.623,34	1.479.945,75
VII. Efectivo y otros activos líquidos equivalentes.	nota 7.2	2.279.280,69	2.471.197,41
TOTAL ACTIVO (A+B)		5.300.788,50	5.491.768,86

BALANCE DE SITUACIÓN (Modelo Abreviado)**EJERCICIO****2016****BALANCE DE SITUACIÓN****DOWN ESPAÑA-FEDERACION ESPAÑOLA DE
INSTITUCIONES PARA EL SÍNDROME DE DOWN**

		Ejercicio N-1	Ejercicio N
PATRIMONIO NETO Y PASIVO		2015	2016
A) PATRIMONIO NETO		311.991,36	493.197,98
A-1) Fondos propios	nota 9	-73.850,78	131.555,55
I. Fondo Social.		601,01	89.601,01
1. Fondo Social.		601,01	89.601,01
2. Fondo Social no exigido *		0,00	0,00
II. Reservas.		320,71	320,71
III. Excedentes de ejercicios anteriores **		-109.830,44	-74.772,50
IV. Excedente del ejercicio **		35.057,94	116.406,33
A-2) Ajustes por cambio de valor. **			0,00
A-3) Subvenciones, donaciones y legados de capital y otros.	nota 14	385.842,14	361.642,43
B) PASIVO NO CORRIENTE		579.578,95	465.389,90
I. Provisiones a largo plazo.			0,00
II. Deudas a largo plazo.		579.578,95	465.389,90
1. Deudas con entidades de crédito	nota 8	579.578,95	465.389,90
2. Acreedores por arrendamiento financiero.			0,00
3. Otras deudas a largo plazo.			0,00
III. Deudas con entidades del grupo y asociadas a largo plazo.			0,00
IV. Pasivos por impuesto diferido.			0,00
V. Periodificaciones a largo plazo.			0,00
C) PASIVO CORRIENTE		4.409.218,19	4.533.180,98
I. Provisiones a corto plazo.		0,00	0,00
II. Deudas a corto plazo.		119.808,55	115.483,17
1. Deudas con entidades de crédito.	nota 8	119.808,55	115.483,17
2. Acreedores por arrendamiento financiero.			0,00
3. Otras deudas a corto plazo.			0,00
III. Deudas con entidades del grupo y asociadas a corto plazo.		0,00	0,00
IV. Beneficiarios-Acreedores	nota 8 y 12	2.405.952,67	2.526.001,38
V. Acreedores comerciales y otras cuentas a pagar.	nota 8 y 13	83.199,25	48.502,67
1. Proveedores.**			0,00
2. Otros acreedores.		83.199,25	48.502,67
VI. Periodificaciones a corto plazo	nota 11	1.800.257,72	1.843.193,76
TOTAL PATRIMONIO NETO Y PASIVO (A+B+C)		5.300.788,50	5.491.768,86

FIRMAS JUNTA DIRECTIVA	
CARGO	FIRMA
Presidente: D. José Fabián Cámara Pérez	
Tesorero: Juan Jesús Martínez López	
Secretaria: Pilar Sanjuán Torres	




NOTA:

* Su signo es negativo.

** Su signo puede ser positivo o negativo

MEMORIA ECONÓMICA DOWN ESPAÑA CUENTAS ANUALES 2016

Memoria Anual. Ejercicio 2016

Nombre y Apellidos	Cargo	Firma
José Fabián Cámara Pérez	Presidente	
Juan Jesús Martínez López	Tesorero	
Pilar Sanjuán Torres	Secretaria	

Memoria Anual. Ejercicio 2016

Que presenta **DOWN ESPAÑA-“Federación Española de Instituciones para el Síndrome de Down”** en aplicación a lo establecido en la Ley de Auditoria de Cuentas, y en la actual Legislación Mercantil, así como a las normas de Adaptación al Plan General de Contabilidad de las entidades sin fines lucrativos según el Real Decreto 1491/2011, de 24 de octubre, por el que se aprueban las normas de adaptación del Plan General de Contabilidad a las entidades sin fines lucrativos y el modelo de plan de actuación de las entidades sin fines lucrativos. se extiende la presente, que contiene la información precisa como complemento al Balance de Situación y Cuenta de Resultados, dentro del Concepto de Cuentas Anuales.

Nota 1

ACTIVIDAD DE LA ENTIDAD

El domicilio social es: **C/ Machaquito nº 58 28043 de Madrid**

El número de Identificación Fiscal de la Empresa **G-80245780**

La Federación está inscrita en el **Registro Nacional de Asociaciones** el día 4 de Noviembre de 2001 Grupo 1, Sección 2, nº nacional 1322.

La actividad fundamental de la Federación, dentro de su objeto social consiste en mejorar la calidad de vida de las personas con Síndrome de Down y sus familias.

Se constituye con personalidad Jurídica propia y su ámbito se extiende por todo el territorio español.

Esta Federación, está constituida por 91 entidades repartidas en todo el territorio nacional con las cuales se preparan diversos programas para potenciar las diversas actividades que sus afiliados necesitan.

Los recursos disponibles para la realización de su fin son obtenidos principalmente mediante subvenciones de organismos públicos y privados y, en menor medida, mediante donaciones.

Nota 2

BASES DE PRESENTACION DE LAS CUENTAS ANUALES

2.1. IMAGEN FIEL

Las cuentas anuales se han preparado a partir de los registros contables de la Federación y se presentan de acuerdo con el Real Decreto 1491/2011, de 24 de octubre, por el que se aprueban las normas de adaptación del Plan de Contabilidad a las entidades sin fines lucrativos y el modelo de plan de actuación de las entidades sin fines lucrativos.

No ha habido razones excepcionales por las que, para mostrar la imagen fiel de la Federación, se hayan aplicado disposiciones legales en materia contable e influencia de tal proceder sobre el patrimonio, la situación financiera y los resultados de la Empresa.

Las cuentas anuales adjuntas se encuentran pendientes de aprobación, se han extraído de los registros auxiliares, ya que los libros oficiales están pendientes de legalización. (fecha límite 30 de Junio).

2.2. PRINCIPIOS CONTABLES

Para mostrar la imagen fiel, no ha habido razones excepcionales que justifiquen la falta de aplicación de algún principio contable obligatorio.

No se han aplicado otros principios contables no obligatorios, para mostrar la imagen fiel.

2.3. ASPECTOS CRÍTICOS DE LA VALORACIÓN Y ESTIMACIÓN DE LA INCERTIDUMBRE

En la Asamblea general Extraordinaria de 11 de junio de 2016, se aprobó la aportación de una cuota extraordinaria de 1.000 euros por entidad federada. Esta cuota se recibió el día 28-10-16, restableciendo así los Fondos propios de la federación.

No hay cambios en estimaciones contables que sean significativos y afecten al ejercicio actual, o se espere que puedan afectar a los ejercicios futuros.

2.4. COMPARACION DE LA INFORMACION

De acuerdo con la legislación mercantil, presenta, a efectos comparativos, con cada una de las partidas del Balance de Situación y de la Cuenta de Resultados, Las partidas de ambos ejercicios son comparables.

2.5. AGRUPACION DE PARTIDAS:

No hay desglose de partidas que hayan sido objeto de agrupación en el Balance o en la Cuenta de Resultados.

2.6. ELEMENTOS RECOGIDOS EN VARIAS PARTIDAS:

No hay elementos patrimoniales de naturaleza similar que con su importe, estén registrados en dos o más partidas del Balance de Situación o de la Cuenta de Resultados

2.7. CAMBIOS EN CRITERIOS CONTABLES:

No se han producido ajustes por cambios en los criterios contables durante el ejercicio.

Nota 3

EXCEDENTE DEL EJERCICIO. APLICACIÓN DE RESULTADOS

Se formula la siguiente propuesta de aplicación de los Excedentes positivos del ejercicio de 2016, a la Asamblea General Ordinaria:

	2015	2016
Base de reparto		
Saldo generado en el ejercicio	35.057,94	116.406,33
TOTAL	35.057,94	116.406,33
Aplicación		
A remanente		116.406,33
A reserva legal		
A reservas voluntarias.....		
A compensación de resultados negativos de ejercicios anteriores	35.057,94	
TOTAL	35.057,94	116.406,33

El excedente del Ejercicio es neto de impuestos.

Nota 4

NORMAS DE REGISTRO Y VALORACIÓN.

4.1. Inmovilizado intangible

Los elementos patrimoniales aquí contenidos son de carácter intangible y se valoran a su precio de adquisición.

La dotación anual a la amortización de todo el inmovilizado se aplica por el método lineal, estimada en una vida útil de 4 años desde su puesta en funcionamiento.

Durante el **ejercicio de 2016**, la Federación ha realizado amortizaciones de inmovilizado intangible por **26.241,60€**. Durante el **ejercicio de 2015**, la federación ha realizado amortizaciones de inmovilizado intangible por **40.734,20€**.

Aplicaciones Informáticas: Los costes de adquisición y desarrollo incurridos en relación con los sistemas informáticos básicos en la gestión de la Federación se registran con cargo al epígrafe “Aplicaciones Informáticas del balance de situación.

Los costes de mantenimiento de los sistemas informáticos se registran con cargo a la cuenta de resultados del ejercicio en que se incurren.

La amortización de las aplicaciones informáticas se realiza linealmente en un período de entre tres y cuatro años desde la entrada en explotación de cada aplicación.

4.2. Inmovilizado material

Los bienes comprendidos en el inmovilizado material se valorarán por el precio de adquisición.

El método de depreciación o amortización del inmovilizado material, se calcula sistemáticamente por el método lineal en función de la vida útil de los respectivos bienes, atendiendo a la depreciación efectivamente sufrida por su funcionamiento, uso y disfrute.

La amortización aplicada durante **2016** para la totalidad de los elementos del activo inmovilizado material ha sido de **29.517,47€**. La amortización aplicada durante **2015** para la totalidad de los elementos del activo inmovilizado material ha sido de **27.485,10€**.

Los coeficientes de amortización utilizados en el cálculo de la depreciación experimentada por los elementos que componen el inmovilizado material, son los siguientes:

ELEMENTO DE INMOVILIZADO MATERIAL	COEFICIENTE
Construcciones	2%
Mobiliario	10%
Equipos proceso información	25%
Comunicaciones	12%
Otro inmovilizado material	10%

4.4. Instrumentos financieros

La Federación únicamente reconoce un instrumento financiero en su balance cuando se convierte en una parte obligada del contrato o negocio jurídico en cuestión, conforme a las disposiciones del mismo.

La Federación determina la clasificación de sus activos financieros en el momento de su reconocimiento inicial y, cuando está permitido y es apropiado, se reevalúa dicha clasificación en cada cierre del balance.

Los instrumentos financieros, a efectos de su valoración, se clasificarán en alguna de las siguientes categorías:

1. Préstamos y partidas a cobrar y debitos y partidas a pagar.
2. Inversiones mantenidas hasta el vencimiento.
3. Activos y pasivos financieros mantenidos para negociar.
4. Otros activos y pasivos financieros a valor razonable con cambios en el excedente del ejercicio.
5. Inversiones en el patrimonio de empresas del grupo, multigrupo y asociadas.
6. Activos financieros disponibles para la venta.

Préstamos y partidas a cobrar y debitos y partidas a pagar

Préstamos y partidas a cobrar

En esta categoría se clasifican:

- a) Créditos por operaciones comerciales: activos financieros originados por la venta de bienes y la prestación de servicios por operaciones de tráfico, y
- b) Créditos por operaciones no comerciales: activos financieros que, no siendo instrumentos de patrimonio ni derivados, no tienen origen comercial, cuyos cobros son de cuantía determinada o determinable, y que no se negocian en un mercado activo. No incluyen aquellos activos financieros para los cuales la Federación pueda no recuperar sustancialmente toda la inversión inicial, por circunstancias diferentes al deterioro crediticio. Estos últimos se clasifican como disponibles para la venta.

Débitos y partidas a pagar

En esta categoría se clasifican:

- a) Débitos por operaciones comerciales: pasivos financieros originados por la compra de bienes y servicios por operaciones de tráfico, y

- b) Débitos por operaciones no comerciales: pasivos financieros que, no siendo instrumentos derivados, no tienen origen comercial.

Inicialmente, los activos y pasivos financieros incluidos en esta categoría, se valoran por su valor razonable, que es el precio de la transacción, y que equivale al valor razonable de la contraprestación entregada más los costes de transacción que les son directamente atribuibles.

No obstante lo señalado en el párrafo anterior, los créditos y débitos por operaciones comerciales con vencimiento no superior a un año y que no tienen un tipo de interés contractual, así como en su caso, los anticipos y créditos al personal, los dividendos a cobrar y los desembolsos exigidos sobre instrumentos de patrimonio, cuyo importe se espera recibir en el corto plazo, y los desembolsos exigidos por terceros sobre participaciones, cuyo importe se espera pagar en el corto plazo, se valoran por su valor nominal cuando el efecto de no actualizar los flujos de efectivo no resulta significativo.

En valoraciones posteriores, tanto activos como pasivos, se valoran por su coste amortizado. Los intereses devengados se contabilizan en la Cuenta de Resultados, aplicando el método del tipo de interés efectivo. No obstante lo anterior, los créditos y débitos con vencimiento no superior a un año que se valoraron inicialmente por su valor nominal, continúan valorándose por dicho importe, salvo, en el caso de créditos, que se hubieran deteriorado.

Al cierre del ejercicio, se efectúan las correcciones valorativas necesarias si existe evidencia objetiva de que el valor de un crédito, se ha deteriorado, es decir, si existe evidencia de una reducción o retraso en los flujos de efectivo estimados futuros correspondientes a dicho activo.

La pérdida por deterioro del valor de préstamos y cuentas a cobrar, corresponde a la diferencia entre su valor en libros y el valor actual de los flujos de efectivo futuros que se estima van a generar, descontados al tipo de interés efectivo calculado en el momento de su reconocimiento inicial.

La corrección valorativa por deterioro de deudores al 31 de diciembre de 2016, se ha estimado en función del análisis de cada uno de los saldos individualizados pendientes de cobro a dicha fecha.

Activos y pasivos financieros mantenidos para negociar

Un activo/pasivo financiero se clasifica como mantenido para negociar cuando:

- a) Se adquirió/emitió con el propósito de venderlo en el corto plazo.
- b) Forma parte de una cartera de instrumentos financieros identificados y gestionados conjuntamente, de la que existen evidencias de actuaciones recientes para obtener ganancias en el corto plazo, o

- c) Es un instrumento financiero derivado, siempre que no sea un contrato de garantía financiera ni haya sido designado como instrumento de cobertura.

Los activos y pasivos financieros mantenidos para negociar, se valoran inicialmente por su valor razonable, que es el precio de la transacción, y que equivale al valor razonable de la contraprestación entregada. Los costes de transacción que les son directamente atribuibles se reconocen en la Cuenta de Resultados del ejercicio.

En valoraciones posteriores, se valoran por su valor razonable, sin deducir los costes de transacción en que se pudiera incurrir en su enajenación. Los cambios que se producen en el valor razonable se imputan en la Cuenta de Resultados del ejercicio.

Otros activos y pasivos financieros a valor razonable con cambios en el excedente del ejercicio

En esta categoría se incluyen aquellos instrumentos financieros que, no formando parte de los activos/pasivos financieros mantenidos para negociar, tienen la naturaleza de activos o pasivos financieros híbridos y se deben valorar íntegramente por su valor razonable cuando no sea posible segregar el contrato principal y el derivado implícito o, en su caso, aquellos instrumentos financieros híbridos para los que la Federación optó, en el momento de su reconocimiento inicial, por valorarlos a valor razonable.

Incluye también, aquellos activos y pasivos financieros designados como pertenecientes a esta categoría en el momento de su reconocimiento inicial, si con ello se reducen de manera significativa las asimetrías contables que de otro modo se generarían por la valoración de dichos activos y pasivos, y si forman un grupo de activos financieros o de activos y pasivos financieros que se gestiona, y su rendimiento se evalúa, sobre la base de su valor razonable, de acuerdo con una estrategia de gestión del riesgo o de inversión documentada.

Se valoran inicialmente por su valor razonable, que es el precio de la transacción, y que equivale al valor razonable de la contraprestación entregada. Los costes de transacción que les son directamente atribuibles se reconocen en la Cuenta de Resultados del ejercicio.

En valoraciones posteriores, se valoran por su valor razonable a dicha fecha, sin deducir los costes de transacción en que se pudiera incurrir en su enajenación. Los cambios que se producen en el valor razonable se imputan en la Cuenta de Resultados del ejercicio.

4.5. Créditos y débitos por la actividad propia

La presente norma se aplicará a:

Créditos por la actividad propia: son los derechos de cobro que se originan en el desarrollo de la actividad propia frente a los beneficiarios, usuarios, patrocinadores y federados.

Las cuotas, donativos y otras ayudas similares, procedentes de patrocinadores, federados u otros deudores, con vencimiento a corto plazo, originan un derecho de cobro que se contabiliza por su valor nominal. Si el vencimiento supera el citado plazo, se reconocerán por su valor actual. Las diferencias entre el valor actual y el nominal del crédito se registran como un ingreso financiero en la cuenta de resultados de acuerdo con el criterio de coste amortizado.

Los préstamos concedidos en el ejercicio de la actividad propia a tipo de interés cero o por debajo de interés de mercado se contabilizan por su valor razonable. La diferencia entre el valor razonable y el importe entregado se reconoce, en el momento inicial, como un gasto en la cuenta de resultados de acuerdo con su naturaleza. Después de su reconocimiento inicial, la reversión del descuento practicado se contabiliza como un ingreso financiero en la cuenta de resultados.

Débitos por la actividad propia: son las obligaciones que se originan por la concesión de ayudas y otras asignaciones a los beneficiarios de la entidad en cumplimiento de los fines propios.

Las ayudas y otras asignaciones concedidas por la entidad a sus beneficiarios, con vencimiento a corto plazo, originan el reconocimiento de un pasivo por su valor nominal. Si el vencimiento supera el citado plazo, se reconoce por su valor actual. La diferencia entre el valor actual y el nominal del débito se contabiliza como un gasto financiero en la cuenta de resultados de acuerdo con el criterio de coste amortizado.

Si la concesión de la ayuda es plurianual, el pasivo se registra por el valor actual del importe comprometido en firme de forma irrevocable e incondicional. Se aplica este mismo criterio en aquellos casos en los que la prolongación de la ayuda no está sometida a evaluaciones periódicas, sino al mero cumplimiento de trámites formales o administrativos.

4.6. Impuesto sobre beneficios

El gasto por impuesto sobre beneficios representa la suma del gasto por impuesto sobre beneficios del ejercicio, así como por el efecto de las variaciones de los activos y pasivos por impuestos anticipados, diferidos y créditos fiscales.

El importe por impuesto corriente es nulo debido a las exenciones recogidas en la Ley 49/2002 de 23 de diciembre.

4.7. Ingresos y gastos de la actividad

En general, todos los Ingresos y Gastos, así como los intereses por ellos generados, se contabilizan en el momento de su devengo, es decir, cuando se produce la corriente real de bienes y servicios que los mismos representan, con independencia del momento en que se produzca la corriente monetaria o financiera derivada de ellos. Concretamente, los ingresos se calculan al valor razonable de la contraprestación a recibir y representan los importes a cobrar por los bienes entregados y los servicios prestados en el marco ordinario de la actividad, deducidos descuentos e impuestos.

Los ingresos por intereses se devengan siguiendo un criterio financiero temporal, en función del principal pendiente de pago y el tipo de interés efectivo aplicable.

4.8. Subvenciones

Las subvenciones a la explotación, se registran en la cuenta de resultados a medida que se va ejecutando la subvención.

Las subvenciones de capital recibidas para el pago de la cuota del préstamo se valoran por el importe concedido, reconociéndose inicialmente como ingresos directamente imputados al patrimonio neto y se imputan a resultados en el año de concesión por el mismo importe que los gastos financieros. En los años siguientes se imputan en proporción a la depreciación experimentada durante el período por los activos financiados por dichas subvenciones, salvo que se trate de activos no depreciables en cuyo caso se imputarán al resultado del ejercicio en que se produzca la enajenación o baja en inventario de los mismos.

Las subvenciones que financian gastos específicos se registran atendiendo al siguiente criterio Se contabiliza el 100 % de la subvención en el momento -en el que se concede la subvención en el pasivo corriente del balance "VI. Periodificaciones a corto plazo". (Firma de la concesión de la subvención).

Estas subvenciones se imputarán como ingresos en el ejercicio en que se devenguen los gastos que están financiando.

El criterio seguido en el caso de subvenciones concedidas a la Federación, por un organismo privado o público, cuya ejecución corresponde a entidades federadas, es el siguiente:

Se contabiliza, en el pasivo corriente del balance "VI. Periodificaciones a corto plazo", el 100 % de la subvención en el momento en el que se concede la subvención. (Firma de la concesión de la subvención).

A su vez, se refleja en el activo corriente del balance "VI. Periodificaciones a corto plazo", el importe que corresponde ejecutar a las entidades federadas, reconociéndose un compromiso de pago en el epígrafe "IV. Beneficiarios-Acreedores" del pasivo a corto plazo del balance de situación.

Las periodificaciones de activo y pasivo se imputan respectivamente en los siguientes epígrafes de la cuenta de resultados "3. Ayudas monetarias y otros" y en "1. Ingresos de la entidad por la actividad propia. d) Subvenciones imputadas al excedente del ejercicio". La imputación se registra atendiendo a la ejecución de los proyectos que financian.

4.9. Elementos Patrimoniales de naturaleza Medio Ambiental

La actividad medioambiental es aquella cuyo objetivo consiste en prevenir, reducir o reparar el daño que se produzca sobre el medioambiente.

La actividad de la empresa, por su naturaleza, no tiene un impacto medioambiental significativo.

Los costes incurridos en la adquisición de sistemas, equipos e instalaciones cuyo objeto sea la eliminación, limitación o el control de los posibles impactos que pudiera ocasionar el normal desarrollo de la actividad de la Federación sobre el medio ambiente, se consideran inversiones en inmovilizado.

El resto de los gastos relacionados con el medio ambiente, distintos de los realizados para la adquisición de elementos de inmovilizado, se consideran gastos del ejercicio.

4.10. Situación Fiscal

- Exención IVA de acuerdo al artículo 14 del reglamento del Impuesto. Fecha: 06-03-1992
- Exención en I.A.E. Fecha 19-05-1997.

4.11. Provisiones y Contingencias

Las obligaciones existentes al cierre del ejercicio, surgidas como consecuencia de sucesos pasados de los que pueden derivarse perjuicios patrimoniales para la Federación, y cuyo importe y momento de cancelación son indeterminados, se registran en el balance de situación como provisiones y se valoran por el valor actual de la mejor estimación posible del importe necesario para cancelar o transferir a un tercero la obligación. Los ajustes que surgen por la actualización de la provisión se registran como un gasto financiero conforme se van devengando. En el caso de provisiones con vencimiento inferior o igual a un año, y siempre que el efecto financiero no sea significativo, no se efectúa ningún tipo de descuento. Asimismo, la Federación informa, en su caso, de las contingencias que no dan lugar a provisión.

Nota 5

INMOVILIZADO MATERIAL

Los importes y variaciones experimentados durante el ejercicio 2016 por las partidas que componen el inmovilizado son las siguientes:

Nº Cuenta	Denominac.	Saldo 31/12/15	Adiciones				Salidas / Bajas	Traspasos	Saldo 31/12/16
			Entradas	Combinac. negocios	Aportac. no dinerarias	Ampliac. o mejoras			
#210#	Terrenos y bienes naturales	955.095,14							955.095,14
#211#	Construcciones	1.119.904,86							1.119.904,86
#216#	Mobiliario	79.671,29							79.671,29
#217#	Equipos para procesos de información	62.591,00	1.153,31				-5.278		58.466,31
#219#	Otro inmovilizado material	35.885,69							35.885,69
TOTAL (A)		2.253.147,98	1.153,31	0	0	0	-5.278	0	2.249.023,29

La información en base a la amortización por clases de elementos, sería la siguiente:

Nº Cuenta	Denominac.	Saldo 31/12/15	Dotación amortización		Cargos por retiros	Traspasos	Saldo 31/12/16
			Cuenta dotación	Importe dotación			
#2811#	Construcciones	350.815,06		19.112,63			369.927,69
#2816#	Mobiliario	64.271,41		7.969,98		9.680,77	81.992,16
#2817#	Equipos para procesos de información	47.195,51		2.434,86	-5.278		44.352,37
#2819#	Otro inmovilizado material	43.234,68				-9.680,77	33.553,91
TOTAL (B)		505.516,66		29.517,47	-5.278	0,00	529.756,13

Nº Cuenta	Denominac.	Saldo 31/12/15	Correcciones de valor por deterioro		Reversión	Disminución por salidas, bajas, reducciones o traspasos	Saldo 31/12/16
			Cuenta deterioro	Importe reconocido en el ejercicio			
#291#	Deterioro inmovilizado material (sede social)	658.497,45					658.497,45
TOTAL (C)		658.497,45					658.497,45

Valor neto (A-B-C)	Saldo 31/12/15	Saldo 31/12/16
Inmovilizado material	1.089.133,87	1.060.769,71

La información en base a los **elementos totalmente amortizados** por clases de elementos, sería la siguiente:

Denominación	Saldo 31/12/15	Saldo 31/12/16
(216) Mobiliario	17.052,01	16.638,50
(217) Equipos para procesos de información	58.138,59	47.942,23
(219) Otro inmovilizado material	18.765,02	12.534,19

Nota 6

INMOVILIZADO INTANGIBLE

6. General

El análisis de las partidas correspondientes al inmovilizado intangible durante el ejercicio 2016 es el siguiente. El epígrafe de inmovilizado intangible comprende las siguientes partidas:

Nº Cuenta	Denominac.	Saldo 31/12/15	Dotación pérdidas				Salidas /bajas	Trasposos	Saldo 31/12/16
			Entradas	Activos generados internamente	Combinaciones negocios	Aportaciones no dinerarias			
#206#	Aplicaciones informáticas	175.970,57	5.519,09						181.489,66
#209#	Anticipos In. Intangibles						0		
TOTAL (C)		175.970,57	5.519,09	0,00	0,00	0,00	0,00	0,00	181.489,66

La información en base a la **amortización** por clases de elementos, sería la siguiente:

Nº Cuenta	Denominac.	Saldo 31/12/15	Dotación amortización		Cargos por retiros	Trasposos	Saldo 31/12/16
			Cuenta dotación	Importe dotación			
#2806#	Aplicaciones informáticas	122.464,47		26.241,60	0,00		148.706,07
TOTAL (B)		122.464,47		26.241,60	0,00		148.706,07

Valor neto (A-B-C)	Saldo 31/12/15	Saldo 31/12/16
Inmovilizado intangible	53.506,10	32.783,59

La información en base a los elementos totalmente amortizados por clases de elementos, sería la siguiente:

Denominación	Saldo 31/12/15	Saldo 31/12/16
(206) Aplicaciones informáticas	9.533,06	116.530,40

Nota 7

ACTIVOS FINANCIEROS

El detalle de activos financieros a largo plazo y a corto plazo, salvo inversiones en el patrimonio de empresas del grupo, multigrupo y asociadas, que se muestran en la Nota 12, es el siguiente:

7.1. Otros Activos a valor razonable a L/P con cambios en el excedente del ejercicio

Denominación	Instrumentos de Patrimonio		Total	
	31/12/2015	31/12/2016	31/12/2015	31/12/2016
Activos a valor razonable con cambios en el excedente del ejercicio:				
- Otros	2.945,00	2.945,00	2.945,00	2.945,00
Total	2.945,00	2.945,00	2.945,00	2.945,00

El importe total se corresponde con la participación que mantiene Down España en Previgalia Correduría S.L del 4,90%.

7.2. Activos a corto plazo

El detalle de activos financieros a corto plazo, salvo inversiones en el patrimonio de empresas del grupo, multigrupo y asociada es el siguiente:

Denominación	Créditos, Derivados y otros		Total	
	31/12/2015	31/12/2016	31/12/2015	31/12/2016
Activos a valor razonable con cambios en el excedente del ejercicio 7.2.a)	2.279.280,69	2.471.197,41	2.279.280,69	2.471.197,41
Préstamos y partidas a cobrar 7.2.b)	533.200,48	440.696,04	533.200,48	440.696,04
Total	2.812.481,17	2.911.893,45	2.812.481,17	2.911.893,45

7.2.a) Efectivo y otros activos líquidos equivalentes

El detalle de dichos activos a 31 de diciembre de 2016 y 2015 es como sigue:

Denominación	Saldo a 31/12/2015	Saldo a 31/12/2016
Cuentas corrientes	2.278.331,78	2.470.582,59
Caja	948,91	614,82
Total	2.279.280,69	2.471.197,41

7.2.b) Préstamos y partidas a cobrar

La composición de este epígrafe a 31 de diciembre de 2016 y 2015 es la siguiente:

Denominación	Saldo a 31/12/2016		Saldo a 31/12/2015	
	Largo Plazo	Corto Plazo	Largo Plazo	Corto Plazo
Créditos por operaciones comerciales				
Clientes terceros	-	-	-	-
Usuarios y otros deudores de la actividad propia (Nota 11)	-	440.696,04	-	513.200,00
Anticipos a proveedores	-	-	-	20.000,00
Total créditos por operaciones comerciales	-	440.696,04	-	533.200,00
Total créditos por operaciones no comerciales	-	-	-	-
TOTAL	-	440.696,04	-	533.200,00

Nota 8

PASIVOS FINANCIEROS

8.1) Pasivos financieros a largo y corto plazo

El detalle de pasivos financieros a largo plazo, es el siguiente:

Denominación	Deudas con entidades de crédito		Total	
	31/12/2016	31/12/2015	31/12/2016	31/12/2015
Débitos y partidas a pagar a L/P (8.2)	465.389,90	579.578,95	465.389,90	579.578,95
Total	465.389,90	579.578,95	465.389,90	579.578,95

El detalle de pasivos financieros a **corto plazo**, es el siguiente:

	Derivados y otros		Deudas con entidades de crédito		Total	
	31/12/2015	31/12/2016	31/12/2015	31/12/2016	31/12/2015	31/12/2016
Débitos y partidas a pagar (8.2)	2.583.392,16	2.663.926,42	119.808,55	115.483,17	2.583.392,16	2.663.926,42
Total	2.583.392,16	2.663.926,42	119.808,55	115.483,17	2.583.392,16	2.663.926,42

8.2) Débitos y partidas a pagar

Su detalle a **31 de diciembre de 2015 y 2016** se indica a continuación, euros:

Denominación	Saldo a 31/12/2015		Saldo a 31/12/2016	
	Largo Plazo	Corto Plazo	Largo Plazo	Corto Plazo
Por operaciones comerciales:				
Acreedores (410-412-52301)		2.463.586,49		2.548.420,87
Total saldos por operaciones comerciales		2.463.586,49		2.548.420,87
Por operaciones no comerciales:				
Deudas con entidades de crédito (LPy CP)	579.578,95	119.808,55	465.389,90	115.483,17
<i>Deudas con entidades de crédito</i>	<i>579.578,95</i>	<i>119.808,55</i>	<i>465.389,90</i>	<i>115.483,17</i>
(remuneraciones pendientes de pago)				
Deudas con las Administraciones Públicas		-2,88		22,58
		25.568,31		26.278,60
Total saldos por operaciones no comerciales	579.578,95	145.373,98	465.389,90	141.784,35
Total Débitos y partidas a pagar	579.578,95	2.608.960,47	465.389,90	2.689.987,22

8.3) Otra información sobre pasivos financieros Clasificación de vencimientos:

El detalle de los vencimientos de los instrumentos financieros de pasivo a largo plazo al cierre del ejercicio 2016:

	Vencimiento años				Total
	2018	2019	2020	2021	
Deudas financieras:	115.010,17	115.897,14	116.790,97	117.691,62	465.389,9
Deudas con entidades bancarias (173)	115.010,17	115.897,14	116.790,97	117.691,62	465.389,9
Otros pasivos financieros	0,00	0,00	0,00	0,00	0,00
Beneficiarios (412)	0,00	0,00	0,00	0,00	0,00
Acreeedores comerciales (410)	0,00	0,00	0,00	0,00	0,00
Total	115.010,17	115.897,14	116.790,97	117.691,62	465.389,9

GARANTIAS COMPROMETIDAS CON TERCEROS Y OTROS PASIVOS CONTINGENTES

Para la adquisición de nuestro local de Machaquito, se firmó en el ejercicio 2006 (el 27 de noviembre), un préstamo hipotecario, con la entidad bancaria Triodos Bank, por importe de 1.541.120,00 € de capital más intereses. La duración del préstamo es de 15 años, durante el ejercicio 2016 hemos tenido cuatro cuotas de un importe total de 118.705,92€.

Tenemos contratada una póliza de crédito con Bankia con un límite de 600.000 € de interés nominal anual de un 2,381%.

Nota 9

Fondos Propios

Los importes y movimientos experimentados durante el ejercicio 2016 dentro de este epígrafe han sido los siguientes:

Denominación	Saldo 31/12/15	Aumen./Ampl.(+)	Saldo 31/12/16
		Bajas/Trans.(-)	
Capital	601,01	89.000	89.601,01
Otras Reservas	320,71	-	320,71
Resultados ejercicios anteriores	-109.830,44	35.057,94	-74.772,50
Resultado ejercicio	35.057,94	81.348,39	116.406,33
TOTAL	-73.850,78	116.406,33	131.555,55

Nota 10

USUARIOS Y OTROS DEUDORES DE LA ACTIVIDAD PROPIA.

El desglose de los usuarios y otros deudores de la actividad propia más destacados está reflejado de la siguiente manera:

Denominación	Saldo 31/12/2015	Altas	Bajas	Saldo 31/12/2016
Afiliados	109.977,27	122.847,10	145.482,82	87.341,55
Otros deudores	403.223,21	2.616.459,96	2.666.328,68	353.354,49
TOTAL	513.200,48	2.739.307,06	2.811.811,50	440.696,04

Deudores de dudoso Cobro:

No existen elementos de esta naturaleza.

Patrocinadores, afiliados y otros deudores:

Refleja las cantidades pendientes de cobro de patrocinadores y de nuestras entidades.

Los saldos a nuestro favor de Fundación ONCE y entidades varias, se abonarán en el año 2017.

Los saldos deudores de nuestras entidades se corresponden en su mayoría a aportaciones pendientes de cuotas del ejercicio 2016.

Nota 11

PERIODIFICACIONES A CORTO PLAZO

11.1) Periodificaciones a corto plazo de activo

El movimiento de las subvenciones recibidas durante el ejercicio y que financian gastos específicos se muestra a continuación:

Denominación	Saldo 31.12.2015	Imputadas a la cuenta de resultados	Nuevas subvenciones o donaciones recibidas	Saldo 31.12.2016
Subvenciones recibidas de entidades públicas	-1.594.853,07	-1.673.228,04	1.600.853,07	-1.667.228,04
Subvenciones o donaciones recibidas de entidades privadas	-205.404,65	-453.980,03	483.418,96	-175.965,72
Total:	-1.800.257,72	-2.127.208,07	2.084.272,03	-1.843.193,76

11.2) Periodificaciones a corto plazo de pasivo

Recoge el importe de las subvenciones indicadas en el apartado 11.1) y cuyos ejecutores son las entidades federadas. Dichos importes están pendientes de pago, la obligación de pago se refleja en el epígrafe "I.V. Beneficiarios-Acreedores" del pasivo a corto plazo del balance.

El movimiento de los compromisos con los federados por subvenciones cuya ejecución les corresponde es el que se muestra a continuación:

Denominación	31.12.2015	Compromisos surgidos en 2016	Reflejado en el epígrafe "3.Ayudas monetarias y otros"	31.12.2016
Convenio IRPF	1.239.540,00	1.561.675	1.496.360	1.304.855,00
FVODAFONE YMP 15-16-17	56.416,67	317.135	294.267,92	79.283,75
VODAFONE Hola Vida/Conectados	46.666,67	27.000	46.666,67	27.000,00
		68.807	0,00	68.807,00
Total	1.342.623,34	1.974.617	1.837.294,59	1.479.945,75

Nota 12

ACREEDORES-BENEFICIARIOS

La evolución es la que se muestra a continuación

Denominación	31.12.2015	Debe	Haber	31.12.2016
Beneficiarios-Acreedores entidades	-2.398.286,37	2.007.696,63	2.131.998,50	-2.522.588,24
Beneficiarios-Acreedores personas físicas	-7.666,30	86.111,77	81.858,61	-3.413,14
Total:	-2.405.952,67	2.093.808,40	2.213.857,11	-2.526.001,38

Nota 13

SITUACION FISCAL

El detalle de los saldos mantenidos con las Administraciones Públicas al 31 de diciembre de 2015 y 2016 es el siguiente, en euros:

Denominación	31/12/2015		31/12/2016	
	A Cobrar	A Pagar	A Cobrar	A Pagar
Corriente:				
Ret. y pagos a cuenta del Impuesto Sociedades	99,02	-	21,46	-
Retenciones por IRPF	-	15.609,38	-	15.078,71
Impuesto sobre Sociedades	0		0	
Organismos de la Seguridad Social	-	9.958,93	-1.409,90	11.199,89
TOTAL	99,02	25.568,31	1.431,36	26.278,60

Nota 14

SUBVENCIONES, DONACIONES Y LEGADOS

El movimiento del ejercicio 2016 de las subvenciones, donaciones y legados de capital es el siguiente recogido en las cuentas de los subgrupos 13.

CONCEPTO	SALDO FINAL 31/12/15	AUMENTOS	DISMINUCIONES	SALDO FINAL 31/12/16
Subvenciones Oficiales Capital (131)	376.045,68		19.112,63	356.933,05
Régimen General	0,00			0,00
Fundacion Once. Inversiones	376.045,68		19.112,63	356.933,05
Otras Subvenciones (132)	9.796,46		5.087,08	4.709,38
Fundacion Once. Verbeb. 2013	9.796,46		5.087,08	4.709,38
TOTALES	385.842,14		24.199,71	361.642,43

Nota 15

INGRESOS Y GASTOS

PARTIDA	GASTOS
AYUDAS MONETARIAS Y OTRAS	1.677.863,41
Ayudas monetarias	1.677.863,41
Ayudas no monetarias	0
Gastos por colaboraciones y del órgano de gobierno	
Reintegro de ayudas y asignaciones	
VARIACION DE EXISTENCIAS DE PRODUCTOS TERMINADOS Y EN CURSO DE FABRICACIÓN	
APROVISIONAMIENTOS	
Consumo de bienes destinados a la actividad	
Consumo de materias primas	
Otras materias consumibles	
GASTOS DE PERSONAL	428.028,74
Sueldos	329.219,19
Cargas sociales	98.809,55
OTROS GASTOS DE LA ACTIVIDAD	563.889,79
Servicios Exteriores	563.188,71
Otros Gastos de gestión corriente	701,08
AMORTIZACION DEL INMOVILIZADO	55.759,07
GASTOS FINANCIEROS	7.840,53
VARIACIONES DE VALOR RAZONABLE EN INSTRUMENTOS FINANCIEROS	
TOTAL...	2.733.381,54

PARTIDA	INGRESOS
INGRESOS DE LA ACTIVIDAD PROPIA	2.821.142,74
- Cuota de usuarios y afiliados	216.685,82
Cuota de usuarios	97.888,72
Cuota de afiliados	118.797,10
- Promociones, patrocinios y colaboraciones	0,00
- Subvenciones y donaciones imputadas al excedente del ejercicio	2.604.456,92
VENTAS Y OTROS INGRESOS ORDINARIOS DE LA ACTIVIDAD MERCANTIL	0,00
Venta de bienes	
Prestación de servicios	
OTROS INGRESOS DE LA ACTIVIDAD	4.295,21
Ingresos accesorios y de gestión corriente	4.295,21
SUBVENCIONES Y DONACIONES DE CAPITAL TRASPASADAS AL RESULTADO DEL EJERCICIO	24.199,71
INGRESOS FINANCIEROS	150,21
TOTAL	2.849.787,87

Desglose de la partida de la cuenta de resultados “Ayudas monetarias y otros”:

Se reflejan las cantidades destinadas a nuestras entidades en concepto de subvenciones concedidas por el Ministerio de Sanidad, Servicios Sociales e Igualdad y varios.

CONCEPTO	IMPORTE 2015	IMPORTE 2016
AYUDAS MONETARIAS	1.549.819,49 €	1.677.863,41
Ayudas Monetarias a entidades	282.083,33 €	0,00
Ayudas Monetarias P Vacaciones	41.219,50 €	73.907,63
Programa Empleo IRPF	123.500,00 €	128.700
Programa Autonomía IRPF	119.700,00 €	119.850
Programa Familias IRPF	746.900,00€	759.260
Programa Inversiones IRPF	171.000,00 €	240.000
Otras Ayudas	0,00 €	15.211,19

CONCEPTO	IMPORTE 2015	IMPORTE 2016
Programas Yo me preparo/mefacilyta	65.416,66 €	340.934,59
AYUDAS NO MONETARIAS	0,00 €	0.00
TOTAL	1.549.819,49	1.677.863,41

La procedencia de las subvenciones, donaciones y legados más destacados DEVENGADOS en los ejercicios 2015 y 2016 en la cuenta de resultados es la siguiente:

DENOMINACION	IMPORTE 2015	IMPORTE 2016
Subvenciones de Organismos Públicos:	1.606.886,00	1.731.353,07
IRPF 15 Familias	944.300,00 €	957.300
IRPF 13-14/15-16 Inversiones	321.000,00 €	240.000
TS- Actividades y Mantenimiento	129.000,00 €	129.000
MSPS-IMSERSO Programa Vacaciones	46.586,00 €	83.000
IRFP 14-15/15-16 Autonomía	150.000,00 €	150.000
IRPF 14-15/15-16 EMPLEO	150.000	156.500
MAEC-Convención Internacional Naciones Unidas.	6.000,00 €	0,00
MEDU.MECD Campus Oportunidades/promoción lectura	10.000,00 €	15.553,07
Subvenciones de entidades Privadas	619.237,47 €	766.305,92
F. Solidaridad Carrefour	10.000,00 €	0,00
Fundación ONCE-vertebración	179.439,72 €	242.316

Fundación Once CISD	0,00€	46.746,56
Fundación Mapfre	12.844,00 €	3.104,73
Schindler	11.729,00 €	Reflejado en donaciones
Fundación GMP	0,00€	38.160
Divina Pastora	26.680,00 €	28.200
F. Inocente	0,00 €	12.466,23
Fundación Eroski	4.947,75 €	7.052,25
F. Vodafone: Hola Vida/Yo me preparo	362.287,49 €	381.773,35
Otras	11.309,51 €	6.486,80
Donaciones más destacadas	78.996,20 €	106.797,93
Socios-colaboradores. Empresas	22.297,00 €	18.450
Socios-colaboradores. Particulares	23.747,49 €	19.224,43
Captación de fondos	1.294,31 €	45.867,50
SMS Vodafone	62,40 €	0,00
Marketing Solidario	3.085,00 €	0,00
Libro sexualidad	4.510,00 €	2.256
Sanitas	21.000,00 €	21.000
Otros	3.000,00 €	

Nota 16

MEDIO AMBIENTE.

Dada la actividad de la Federación, la misma no tiene responsabilidades, gastos, activos, ni provisiones o contingencias de naturaleza medioambiental que pudieran ser significativos en relación con el patrimonio, la situación financiera o los resultados de la misma. Por este motivo no se incluyen desgloses específicos en la presente memoria de cuentas anuales respecto a información de cuestiones medioambientales.

Nota 17

OTRA INFORMACIÓN.

a) No han existido cambios en el órgano de gobierno, dirección y representación en DOWN España.

b) Para dar cumplimiento a la Disposición Adicional Decimocuarta de la Ley 44/2002, de 22 de noviembre, de Medidas de Reforma del Sistema Financiero, incorporada como Disposición Adicional Quinta de la Ley 19/1988, de 12 de julio, de Auditoría de Cuentas, se informa de que, en el **ejercicio 2015**, el importe de los honorarios satisfechos a la Sociedad Auditora ascendieron a **3.938,78€ en 2016 3.948,50 €** exclusivamente por trabajos de auditoría de cuentas.

c) Los gastos efectuados por los miembros del órgano de gobierno han sido en **2015, 21.153,61€ y en 2016, 13.624,16 €**. Los miembros del órgano de gobierno no han recibido durante el ejercicio ningún tipo de sueldo ni remuneración.

d) Información sobre los empleados

A continuación se detalla el nº de empleados por categoría profesional, al cierre del ejercicio:

Número de empleados	2016		2015	
	Hombres	Mujeres	Hombres	Mujeres
Fijos	2	9	2	9
Temporal		1	1	
Categoría profesional				
Gerente	1		1	
Directora de administración		1		1
Directora de programas		1		1
Directora de Comunicación		1		1
Periodista	1		1	
Responsable de Marketing y CF		1		1
Informática		1		1
Personal administrativo		3	1	2
Técnico de Programas		1		1
Pedagoga		1		1
Total	2	10	3	9

A continuación se detalla el nº de empleados por categoría profesional con discapacidad superior o igual al 33%, al cierre del ejercicio:

Número de empleados	2016		2015	
	Hombres	Mujeres	Hombres	Mujeres
Fijos		1		1
Categoría profesional				
Personal administrativo				
Total		1		1

Nota 18

ACONTECIMIENTOS POSTERIORES AL CIERRE

Desde el cierre hasta la presentación de las presentes cuentas anuales no se han producido acontecimientos que alteren a las mismas.

Durante este año se ha realizado una renegociación de los acuerdos de apoyo económico con Fundación ONCE destinados a sufragar el coste remanente de la hipoteca de la oficina (ante la posibilidad de que la Fundación ONCE deje de financiar la misma o acepte un cambio de titularidad de la propiedad en caso de seguir financiando la hipoteca al 100%). Nos han concedido 60.000€ ampliando nuestro programa de Vertebración de 182.316€ a 242.316€ y con el compromiso de la misma cantidad para 2017.

Nota 19

ACTIVIDAD DE LA ENTIDAD. APLICACIÓN DE ELEMENTOS PATRIMONIALES A FINES PROPIOS. GASTOS DE ADMINISTRACIÓN.

ACTIVIDAD DE LA ENTIDAD.

VERTEBRACION ASOCIATIVA

Identificación de la actividad.

Denominación de la actividad	VERTEBRACIÓN ASOCIATIVA
Tipo de Actividad *	PROPIA
Lugar de desarrollo de la actividad	ESTATAL

- Indicar si se trata de una actividad propia o mercantil:

Descripción detallada de la actividad.

En base a los objetivos planificados en el programa, en 2016 se han obtenido los siguientes resultados:

- Mantenimiento y afianzamiento de la estructura de la Federación:

ACTIVIDADES DE VERTEBRACIÓN

- Mantenimiento de la estructura de la Federación y, en consecuencia, de su modelo organizativo, en función de las directrices recibidas desde:
 - a) el movimiento asociativo en general,
 - b) el modelo administrativo territorial, y tomando como referencia explícita
 - c) el modelo organizativo (áreas, líneas acción) propuesto por el CERMI.
- Mantenimiento del nº de entidades asociadas en la Federación y en las entidades de coordinación de 2º nivel (estructuras territoriales).
- En la actualidad DOWN ESPAÑA tiene 89 entidades federadas de las cuales 9 son estructuras de ámbito regional (5 federaciones y 4 entidades de ámbito

- autonómico uni-provincial).
- Incremento de la participación de nuestras entidades y sus profesionales en la organización de **encuentros, jornadas formativas y foros.**
 - Impulso y coordinación de nuevos **programas y proyectos**, así como en el mantenimiento y viabilidad de otros, dirigidos a los profesionales y a usuarios de las asociaciones federadas.
 - Ejecución y desarrollo de las **líneas y acciones estratégicas DOWN ESPAÑA** incluidas en el II Plan Estratégico 2016-2019:
 - ✓ **LINEA ESTRATÉGICA 1: Defensa de los DERECHOS HUMANOS y de la Inclusión de las personas con síndrome de Down en el marco de la CIDPD**
 - ✓ **LINEA ESTRATÉGICA 2: Fomento de la AUTONOMÍA Y VIDA INDEPENDIENTE de las personas con síndrome de Down. Apoyo a sus familias para hacerlo posible**
 - ✓ **LINEA ESTRATÉGICA 3: Impulso al ENVEJECIMIENTO ACTIVO. Desarrollo de una vida adulta saludable, participativa**
 - ✓ **LINEA ESTRATÉGICA 4: Mejora de la RED ASOCIATIVA y consolidación como estructura viable, sólida y eficaz y segura**
 - **Gestión, en cuanto a:**
 - procedimientos y herramientas de organización
 - mantenimiento del equipamiento material y recursos humanos.

En 2016 DOWN ESPAÑA ha contado con recursos propios hacer frente a las necesidades que está generando el crecimiento de participación de las entidades todos los niveles, en línea con establecido en su Plan Estratégico



para
la
a
lo

<http://www.sindromedown.net/wp-content/uploads/2016/04/Plan-Estrat--gico-2016-2019.pdf>

MODELO DE GESTIÓN Y MARCO DE TOMA DE DECISIONES

El órgano ejecutivo de DOWN ESPAÑA es la **Junta Directiva**- máximo órgano decisorio-compuesta por **representantes** de las asociaciones y fundaciones federadas.

- 10 miembros de pleno derecho y 3 miembros suplentes

- En las reuniones participan también como invitados varios miembros asesores: gerente, directores de área y expertos, en caso de requerirse su presencia en base al orden del día.

Las entidades federadas cuentan a su vez, con órganos directivos que conforman la dirección ejecutiva en cada una de ellas y cuyo representante toma parte en la Asamblea General Anual de DOWN ESPAÑA, que se celebra en el primer cuatrimestre de cada año.

ACTIVIDAD Y RESULTADOS

La estructura del POA El Plan Operativo Anual-POA 2016 ha mantenido sus dos niveles de acción: el propio POA, como desarrollo de los objetivos del II Plan Estratégico DOWN ESPAÑA 2016-2019 y el desarrollo y seguimiento semestral por áreas, reflejado en la ficha "MC-4 POA-Plan Operativo Anual", utilizada internamente como herramienta de planificación, trazabilidad y evaluación.

Su estructura ha continuado reflejando el desarrollo del Plan por **líneas y objetivos** estratégicos -desarrollo transversal, estructural y programático de la Federación- y por **Tareas** -resultados y acciones de las áreas y actividades realizadas por DOWN ESPAÑA en 2016- cuyos resultados reflejamos a continuación.

En Anexo 1- II Plan Estratégico DOWN ESPAÑA 2016-2019

En cuanto a los programas concretos desarrollados en esta área, destacamos:

LINEA ESTRATÉGICA 2: Fomento de la AUTONOMÍA Y VIDA INDEPENDIENTE de las personas con síndrome de Down. Apoyo a sus familias para hacerlo posible, se han trabajado los siguientes objetivos:

2.2.1 Fomentar, con los apoyos necesarios de la entidad Down de referencia, las habilidades de autonomía personal y la auto-regulación de conductas en función de las características, necesidades y deseos de las PSD

Diseño, financiación y ejecución de Programas de recursos, servicios y prestaciones de promoción de la vida autónoma: Programa nacional de 1ª noticia, Programa sobre derechos sexuales y afectividad...:

- **Mantenimiento y funcionamiento DOWN ESPAÑA-** La "Subvención nominativa" para mantenimiento de las estructuras de ámbito estatal del **MSSI** ha permitido desarrollar las siguientes actividades:

- Estatutarias y de representación de la entidad
- Coordinación y asesoramiento a las delegaciones o entidades asociadas
- Coordinación y cooperación interna e inter-entidades: reuniones técnicas, grupos de trabajo, publicaciones institucionales...
- Asesoramiento técnico y administrativo y de gestión prestadas a sus delegaciones o entidades asociadas
- Evaluación y seguimiento del conjunto de actividades y servicios de la entidad desde la estructura central de coordinación
- Gestión y administración de la sede central

- **Vertebración DOWN ESPAÑA- F. Once:** sostenimiento actividades del movimiento asociativo y sede central.

- **4º Congreso Iberoamericano sobre el síndrome de Down- F. Once.**

- **Inversiones y actividades para las entidades DOWN ESPAÑA - F. Once en**

Accesibilidad, Empleo y Formación 2016: 25 proyectos subvencionados.

- **Programa IRPF-Inversiones entidades DOWN ESPAÑA 2016:** pequeñas obras y equipamiento en edificios de servicios de promoción de la autonomía personal para 7 entidades de 4 CCAA.

2.2.2 Innovar las Redes de mejora profesional: Incluyendo contenidos de innovación en el MPS-20 Plan Anual de Actividades de cada Red DOWN ESPAÑA

Inclusión de un 13% más de contenidos innovadores en cada Red para incluirlos en programas subvencionables

Organización y coordinación reuniones Redes, 1er semestre

RNAT-Red Nal. Atención Temprana

RNED-Red Nal. Educación Inclusiva

RNECA-Red Nal. Empleo con apoyo

RNVI-Red Nal. Vida Independiente

Habiendo incorporado 14 entidades más a las reuniones con respecto al objetivo

Jornada formativa noviembre 2016 Redes:

RNAT-Red Nal. Atención Temprana

RNED-Red Nal. Educación Inclusiva

RNECA-Red Nal. Empleo con Apoyo + Jornada formativa sobre ECA para entidades nuevas

RNVI-Red Nal. Vida Independiente

2.3.3 Facilitar a los hermanos de personas con SD la visibilidad y oportunidades necesarias para su desarrollo como apoyo natural

Elaboración de material de sensibilización para hermanos pequeños: Comics, ...

- FUNDACIÓN INOCENTE-Programa "La vida con mi hermano: ¡descubriéndonos!": diseño, elaboración e impresión de 2.500 ejemplares de Comic de sensibilización y didáctico para hermanos pequeños (5 a 10 años)

Incentivar la presencia de hermanos en las juntas directivas de entidades:

- Análisis de la situación e Informe de resultados con propuestas de mejora

Posicionar la RNHER-Red Nacional de Hermanos en la web y redes DOWN ESPAÑA de manera visible y eficaz

Y en cuanto a las acciones contempladas en la **LINEA ESTRATÉGICA 4: Mejora de la RED ASOCIATIVA y consolidación como estructura viable, sólida y eficaz**, se han trabajado los siguientes objetivos:

4.1.1 Reestructurar el presupuesto de la Federación para hacerlo sostenible a largo plazo: Financiación del coste de la hipoteca a cargo de recursos propios

Renegociación Hipoteca de la sede DOWN ESPAÑA

Gestiones alquiler de la sede DOWN ESPAÑA

Plan de Captación de Fondos 2016 - Ver Anexo: "MEMORIA FINAL DE ACTIVIDADES CAPTACIÓN DE RECURSOS Y MARKETING"

Definición propuesta de un Plan Nacional de captación de Socios individuales

Programa de Marketing Solidario 2016 -

4.2.1 Mejorar la Gestión de DOWN ESPAÑA (estructura central) a través del Plan de mejora de Gestión DOWN ESPAÑA (Calidad, Transparencia, Sostenibilidad, Ética y Buenas Prácticas)

Propuesta de certificación agrupada Calidad ISO 9001-2015

Finalización adecuación y cambios Transparencia Web DOWN ESPAÑA

Aplicación del 60% de las recomendaciones del Plan de Transparencia en nuestras entidades federadas

4.2.2 Mejorar la Gestión de las entidades federadas a DOWN ESPAÑA

Actualización y revisión jurídica/legal de las entidades federadas: Revisión de estatutos de entidades.

Plan de mejora audiovisual DOWN ESPAÑA:

- Grabación sesiones formativas y edición/Web: Encuentro de Familias
- Formación para profesionales entidades en medios audiovisuales

Plan de mejora Comunicación 3.0 DOWN ESPAÑA:

- Plan de Comunicación DOWN ESPAÑA 2016: mejora y coordinación Webs entidades federadas
- Incorporación en Web+Redes Sociales de las demandas que recibimos de nuestras entidades

Actividades Estatutarias y de representación de la entidad

- Asamblea General Ordinaria Anual celebrada el 16 de abril de 2016.
- Asamblea General Extraordinaria, 11 de junio de 2016
- 3 Reuniones presenciales de JUNTA DIRECTIVA: 22-23 enero, 4-5 marzo, 24 septiembre, han participado también como invitados varios miembros asesores, gerente y expertos. Se han realizado otras reuniones de JD on-line: 4 julio, 30 octubre; varias reuniones preparatorias de Asambleas: 15 de abril y 10 de junio, y también reuniones parciales con miembros de JD según reparto de tareas (Marce de la Vega: 19/1, 29/12; Juan Martínez: 2/2, Fabián Cámara: 21/1, 10/02, 7/04, 26/07, 28/12.

La Intranet de Junta Directiva es la herramienta de trabajo para trasladar, antes de cada reunión presencial, los materiales a tratar, mejorando así la operatividad en los acuerdos y en la toma de decisiones. Otros materiales necesarios se entregan como soporte en formato papel. Se han realizado diferentes sesiones de trabajo en video-conferencia (sistema Webex y a finales de año se sustituyó por sistema Skype).

Las entidades federadas cuentan a su vez, con órganos directivos que conforman la dirección ejecutiva en cada una de ellas.

En cuanto a las actividades de representación desarrolladas durante 2016, DOWN ESPAÑA y sus representantes han participado en diversos encuentros y reuniones de trabajo presenciales y on-line con las siguientes instituciones:

ALIANZA AIRE-Junta Directiva (23/02, 19/4, 06/06, 06/07, 06/09, 17/02 (Asamblea), 26/4, 25/10	Grupo de Convergencia Asociativa (ASPACE-autismo-FEAFES-down) – 5/09,
CRG-IMIM (campaña EGCG) – 16/11	Comité Organizador IV CISD y equipo técnico 22/1, 9/2, 11/2, 8/03, 11/03, 25/5
CERMI, Comisión Empleo – 18/3	CERMI, Grupo Crisis IRPF – 4/2
Escuela CNP (Policía Nacional) – 2/02, 17/06	CERMI, Jornadas sobre riesgos a Menores – 27/1
Fundación ONCE – Visita D.Gral (11/02), Reunión con DG y Secretaría General (17/02), Comisión Valorando Capacidades (3/03, 18/05), Empleo Público (9/03), Programa FSE (21/07), Congreso Universidad y Discapacidad (10/11)	INICO (Universidad de Salamanca) y AESE 16/02, 14/03, 7/04 (Congreso AESE), 9/11
MAEC (oficina DDHH) – 18/02	Fundación MAPFRE – 24/02, 4/05,
SEGIB (Secretaría General Iberoamericana) – 20/04	DOWN MADRID – 22/04, 17/05
Fundación CARMEN PARDO VALCARCE – 9/06, 21/06	MSSSI – 11 julio
SOCIEDAD CÍVICA – 27/04	GMP – 28/04
FEAPS – 9/03	EDSA – reunión Presidenta (16/03),
Grupo PP de Hortaleza – 6/04	Asociación de Pasteleros de Madrid – 13/04
INTEX – 19/05, 11/07, 11/10	CERMI (Campaña Derecho al Voto) – 30/05 17/06
IMSERSO – 30/05, 06/09	Fundación DIVINA PASTORA – 31/05
RENFE (ATENDO) – 16/06, 15/11	TOY PLANET – 19/07, 8/11
Empresa TELLO – 7/09	Asociación DANZA DOWN – 27/09,
Fundación EMPLEA – 5/10	Fiscalía Tribunal Supremo – 10/10
UNIVERSIDAD DE GIRONA – 17-18/10	Fundación JERÔME LEJEUNE – 22/11
CEAFA – 13/12	
AUTISMO ESPAÑA – 31 marzo	CERMI. Comisión Colaboración Asociativa – 29/3
CERMI (Coordinación GT) – 16/11, 15/12	Secretaría General FIADOWN – 26/1
Fundación RAMÓN ARECES (Conferencia Mara Dierssen) – 4/02	FIADOWN – Comité Directivo (26/1, 2/05, 30/06, 12/07, 28/07, 22/09, 28/09,), Asamb (23/11)
CERMI (Comité Ejecutivo)- 26/10, 27/6 (Asamblea)	

Actividades de coordinación y cooperación interna e inter-entidades (reuniones técnicas, grupos de trabajo, publicaciones institucionales):

- **Reuniones grupos de mejora Redes DOWN ESPAÑA (Marzo-Abril-Madrid)**
- **Jornadas formativas, para técnicos de las redes DOWN ESPAÑA (25 Nov. Madrid)**
- **Congresos y Encuentros: el II ENJ- Encuentro Nacional de Jóvenes (20-22 mayo-Santiago de Compostela), los ENF-ENHER Encuentros Nacionales de Familias y Hermanos (28 al 31 octubre-Córdoba) y el IV Congreso Iberoamericano sobre el síndrome de Down (16-18 marzo, Salamanca). Jornada presentación**

Investigaciones 1ª noticia y proyecto MI HIJO DOWN (29 junio, Madrid).

- **Boletín mensual DOWN ESPAÑA**
- **Publicaciones:** ver detalle en <http://www.sindromedown.net/publicaciones/publicaciones-down-espana/>
- **Curso on-line para personas con síndrome de Down sobre sus Derechos-mantenimiento**

Actividades de asesoramiento técnico y administrativo y de gestión prestadas a sus delegaciones o entidades asociadas

- **Visita a las siguientes entidades:** DOWN SALAMANCA (28 enero), DOWN ÁVILA (2 Febrero), DOWN VALLADOLID (21 marzo, 14 diciembre), DOWN CÓRDOBA (7 abril, 15 junio), ASINDOWN – 15 abril, DOWN TARRAGONA – 21 abril, FUNDACIÓN GARRIGOU (11 y 31 mayo, 20 junio), DOWN CÁCERES (12 noviembre), DOWN LA RIOJA (1 diciembre)

- **Elaboración y actualización de materiales de apoyo:** manuales ejecución programas y procedimientos para proyectos de ámbito estatal: IRPF, IMSERSO, Yo me preparo, Programa europeo OMO-On My Own..at work etc.

Actividades de evaluación y seguimiento del conjunto de actividades y servicios de la entidad desde la estructura central de coordinación

- **Reuniones de lanzamiento y presentación de proyectos:** Mefacilyta-Yo me preparo-F-Vodafone- Programas MECD: "Campus oportunidades"
- **Elaboración de Informes de Evaluación** sobre la calidad de la Formación recibida, Jornadas de trabajo Redes, Informes externos de Evaluación de programas (Intersocial)-(ver anexos), Informes estadísticos transparencia-web, Evaluación satisfacción de entidades con respecto a DOWN ESPAÑA
- **Seguimiento de actividades y servicios:** Seguimiento de todos los programas de ámbito estatal, por medio de aplicación informática y memoria de seguimiento y finales: IRPF- Atención a Familias, Inversiones, Empleabilidad Down y Autonomía y Vida independiente. (ver anexos)
- **MC-4 FICHA PROCESO POA 2016-** Ver Anexo Informe Final de cierre resultados Plan Operativo Anual Año 2016

Coordinación y asesoramiento a las delegaciones o entidades asociadas (publicaciones, servicios de gestión, de documentación; reuniones técnicas)

- CDR- Centro de Documentación y Recursos DOWN ESPAÑA:
<http://www.centrodocumentaciondown.com/>
- Webs DOWN ESPAÑA:
 - www.sindromedown.net
 - <http://www.mihijodown.com> portal para nuevos padres
 - Redes Sociales DOWN ESPAÑA: Facebook - Twitter
- Servicios de coordinación y asesoramiento a las entidades a través "Conectadown" (Intranet Moodle)
- Servicio de reuniones y videoconferencias de coordinación de eventos o desarrollo de trabajos (sistemas Webex y Skype)

La mediación y el apoyo de DOWN ESPAÑA en 2016 se ha producido para las siguientes investigaciones:

- *Estudio sobre las características, estado de salud y dificultades de acceso a servicios socio-sanitarios de personas con discapacidad intelectual que se encuentran en proceso de envejecimiento-* Patricia Navas-Inico-Salamanca

- *Calidad de vida en cuidadores informales en edad avanzada de personas con Síndrome de Down-* Mar Gómez Gutiérrez, Patricia López Esteban, Celia Nieto- UCM Madrid
- *Accesibilidad y usabilidad Web en usuarios con síndrome de Down-* Lucía Alonso-Unir-Universidad internacional de La Rioja
- *Diferencias de crianza en el Síndrome de Down y en el Síndrome de X Frágil-* Olga Cregenzán- UAB- Barcelona
- *Eficacia de la Atención Temprana y su impacto en el bienestar y desarrollo de sus hijos-*Sandra Morán- UCM-Madrid
- *Estudio Marcia Van Riper 2016 sobre la resiliencia de las familias de personas con síndrome de Down-* Universidad de Carolina del Norte: Facultad de Enfermería en Chapel Hill

Recursos humanos empleados en la actividad

Tipo	Número	Nº de horas / año
Personal asalariado	11	9.362
Personal con contrato de servicios	7	493
Personal voluntario		

Recursos económicos empleados en la actividad

Gastos/Inversiones	Importe	
	Previsto	Realizado
Gastos por ayudas y otros	240.000,00	240.000
Ayudas monetarias	240.000,00	240.000,00
Ayudas no monetarias		
Gastos por colaboraciones y del órgano de gobierno		
Variación de existencias de productos terminados y en curso de fabricación		
Aprovisionamientos		
Gastos de personal	152.891,28	202.236,21
Otros gastos de la actividad	280.770,49	229.976,72
Amortización de inmovilizado	60.000	55.759
Deterioro y resultado por enajenación de inmovilizado		
Gastos financieros	0,00	0,00
Variaciones de valor razonable en instrumentos financieros		
Diferencias de cambio		
Deterioro y resultado por enajenaciones de instrumentos financieros		
Impuesto sobre beneficios		
Subtotal gastos	733.661,77	727.972,00
Adquisiciones de inmovilizado (excepto Bienes Patrimonio Histórico)	6.000,00	6.672,40
Adquisiciones Bienes Patrimonio Histórico		
Cancelación deuda no comercial	0,00	0,00
Subtotal Recursos	6.000,00	6.672,40
TOTAL	739.661,77	734.644,40

ACTIVIDAD DE LA ENTIDAD. APLICACIÓN DE ELEMENTOS PATRIMONIALES A FINES PROPIOS. GASTOS DE ADMINISTRACIÓN.

ACTIVIDAD DE LA ENTIDAD.

ATENCIÓN Y APOYO FAMILIAS DE PERSONAS CON SÍNDROME DE DOWN

Identificación de la actividad.

Denominación de la actividad	ATENCIÓN Y APOYO FAMILIAS DE PERSONAS CON SÍNDROME DE DOWN
Tipo de Actividad *	PROPIA
Lugar de desarrollo de la actividad	ESTATAL

- Indicar si se trata de una actividad propia o mercantil:

Descripción detallada de la actividad.

LINEA ESTRATÉGICA 2: Fomento de la AUTONOMÍA Y VIDA INDEPENDIENTE de las personas con síndrome de Down. Apoyo a sus familias para hacerlo posible:

2.2.1 Fomentar, con los apoyos necesarios de la entidad Down de referencia, las habilidades de autonomía personal y la auto-regulación de conductas en función de las características, necesidades y deseos de las PSD

Diseño, financiación y ejecución de Programas de recursos, servicios y prestaciones de promoción de la vida autónoma: Programa nacional de 1ª noticia, programas sobre derechos sexuales y afectividad...:

- **FUNDACIÓN MAPFRE. Mi hijo Down-Continuidad** : www.mihijodown.com
- **FUNDACIÓN PELAYO. "Padres que acogen 2015-2016"**: asesoría a 24 familias, díptico...
- **MSSSI-IRPF- Programa Nacional de Atención a Familias 2015 ej 2016** (75 entidades ejecutantes) y solicitud año 2016-2017:

ANEXOS 2 , 3 y 4:

- **Evaluación Programa Nacional de Atención a Familias- (Intersocial)**
- **Evaluación Encuentro Nacional de Familias y de Hermanos-Córdoba 2016 (Intersocial)**
- **Evaluación Programa Nacional de Atención a Familias IRPF 2015 ej 2016:** presentado, aprobado y actualmente en ejecución en 75 entidades, incluida DOWN ESPAÑA.

OBJETIVO	INTERVENCIÓN	USUARIOS
Informar y orientar a familias	A1-FAM-Información y orientación a padres/madres y nuevos padres/madres	5.765 Usuarios 6.834 Sesiones
	A2-FAM-Información y orientación a familia extensa	1.609 Usuarios 609 Sesiones
	A3-FAM-Información y orientación en situación de crisis	850 Usuarios 821 Sesiones
Formar de manera continuada a las familias	A4-FAM-Formación a nuevos padres/madres.	910 Usuarios 947 Sesiones
	A5-FAM-Escuela de padres y madres.	4.407 Usuarios 321 Sesiones
	A6-FAM-Escuela de Hermanos.	634 Usuarios 127 Sesiones
Apoyar de manera especializada a las familias ante 1ª noticia, estrés etc.	A7-FAM-Acogida y acompañamiento en momento "1ª noticia".	257 Usuarios 254 Intervenciones
	A8-FAM-Respiro y reducción de situaciones de estrés familiar.	1.374 Usuarios 800 Intervenciones
	A9-FAM-Desplazamiento por hospitalización familiar.	272 Usuarios 121 Intervenciones
Apoyar a colectivos en situaciones específicas	A10-FAM-Apoyo a colectivos específicos: inmigrantes.	463 Usuarios 553 Intervenciones
	A11-FAM-Apoyo a colectivos específicos: familias en entorno rural.	454 Usuarios 1.063 Intervenciones
	A12-FAM-Apoyo a colectivos específicos: padres de acogida y entidades de servicios sociales de acogida/adopción de 17 CCAA.	20 intervenciones
	A13-FAM-Apoyo a familias en situación de exclusión económica	544 Usuarios 1.626 Intervenciones
Coordinación estatal	A14-FAM-Encuentro Nacional de Familias de personas con síndrome de Down	627 Participantes
	A15-FAM-Encuentro Territorial de Familias	435 Participantes
	A16-FAM-Día Mundial del Síndrome de Down	65.325 visualizaciones video
	A17-Seguimiento y Evaluación del Programa Nacional de Apoyo a Familias IRPF	75 Entidades

Recursos humanos empleados en la actividad.

Tipo	Número	Nº de Horas/año
Personal asalariado	10	5.505
Personal con contrato de servicios	1	70
Personal voluntario		

Recursos económicos empleados en la actividad

Gastos/Inversiones	Importe	
	Previsto	Realizado
Gastos por ayudas y otros	759.260	759.260
Ayudas monetarias	759.260	759.260
Ayudas no monetarias		
Gastos por colaboraciones y del órgano de gobierno		
Variación de existencias de productos terminados y en curso de fabricación		
Aprovisionamientos		
Gastos de personal	117.840,56	100.048,69
Otros gastos de la actividad	131.405,40	123.499,84
Amortización de inmovilizado		
Deterioro y resultado por enajenación de inmovilizado		
Gastos financieros	0,00	0,00
Variaciones de valor razonable en instrumentos financieros		
Diferencias de cambio		
Deterioro y resultado por enajenaciones de instrumentos financieros		
Impuesto sobre beneficios		
Subtotal gastos	1.008.505,96	982.808,53
Adquisiciones de inmovilizado (excepto Bienes Patrimonio Histórico)		
Adquisiciones Bienes Patrimonio Histórico		
Cancelación deuda no comercial	0,00	0,00
Subtotal Recursos	0,00	0,00
TOTAL	1.008.505,96	982.808,53

ACTIVIDAD DE LA ENTIDAD. APLICACIÓN DE ELEMENTOS PATRIMONIALES A FINES PROPIOS. GASTOS DE ADMINISTRACIÓN.

ACTIVIDAD DE LA ENTIDAD.

FOMENTO DE LA AUTONOMIA PERSONAL Y VIDA INDEPENDIENTE

Identificación de la actividad.

Denominación de la actividad	FOMENTO DE LA AUTONOMIA PERSONAL Y VIDA INDEPENDIENTE
Tipo de Actividad *	PROPIA
Lugar de desarrollo de la actividad	ESTATAL

- Indicar si se trata de una actividad propia o mercantil:

Descripción detallada de la actividad.

LINEA ESTRATEGICA 1: Defensa de los DERECHOS HUMANOS y de la Inclusión de las personas con síndrome de Down en el marco de la CIDPD

1.1.3 Denunciar las situaciones de discriminación de Derechos planteadas por nuestras entidades federadas, familias y personas con síndrome de Down

Elaboración de materiales y recursos de apoyo de orientación y respuesta para entidades, familias, personas con SD, instituciones y empresas

- Desarrollo del Convenio de colaboración con la Policía Nacional española: formación y talleres de empoderamiento: Formación en Escuela Policía Ávila; Compromiso implicación en programa europeo Daphne; Apoyo en candidatura a Premio Princesa de Asturias Concordia 2016; diversas colaboraciones en entidades federadas: Down Granada, Asindown...
- Formación sobre discriminación de derechos a instituciones y empresas: RENFE

1.2.1. Promover modelos positivos y reales de vida de las personas con SD

Elaboración de materiales de presentación de modelos de vida normalizadas de personas con síndrome de Down:

- Videos de trayectorias personales: "La vida de Blanca- descubriendo a las personas con síndrome de Down" (feb 2016)

1.2.2. Aumentar la presencia y peso público del síndrome de Down en nuestro país

Aumento de presencia de personas con SD en MMCC:

- Plan de acciones de presencia en 2016: Día Mundial, Día del trabajo, Derecho al voto

LINEA ESTRATÉGICA 2: Fomento de la AUTONOMÍA Y VIDA INDEPENDIENTE de las personas con síndrome de Down. Apoyo a sus familias para hacerlo posible:

2.1.1. Mejorar las herramientas y competencias para ejercer y gestionar, en clave de igualdad, la autonomía personal de las personas con SD

Diseño, financiación y ejecución del proyecto "Autodeterminación y vida en comunidad: entornos accesibles con apoyos adecuados":

- 1er año: diseño del Programa con 14 entidades implicadas en la comisión de ocio y participación ciudadana de la RNVI-Red Nacional de Vida Independiente

2.1.2. Afianzar acciones de reivindicación social por parte de las personas con SD

2º Encuentro Nacional de jóvenes con y sin discapacidad: convivencia y formación: 127 participantes en Santiago de Compostela (programa IRPF Autonomía y vida independiente)

2.2.1 Fomentar, con los apoyos necesarios de la entidad Down de referencia, las habilidades de autonomía personal y la auto-regulación de conductas en función de las características, necesidades y deseos de las PSD

Diseño, financiación y ejecución de Programas de recursos, servicios y prestaciones de promoción de la vida autónoma:

- **FUNDACIÓN ONCE-Valorando capacidades:** junto con ASPACE, AUTISMO ESPAÑA, SALUD MENTAL ESPAÑA, PLENA INCLUSIÓN, FIAPAS, puesta en marcha de un programa piloto para la creación de un registro individual y uso de la CIF en entidades.
- **FAVI 2015-2016 Curso on-line PSD:** mantenimiento programa Vertebración F. ONCE.
- **MSSSI-IRPF- Programa Nacional de Autonomía y Vida Independiente 2015 Ej 2016 (50 entidades ejecutantes) y solicitud Convocatoria año 2016-2017:**

OBJETIVO	INTERVENCIÓN	RESULTADOS
O.1.- Facilitar, prevenir y preparar el envejecimiento activo de las personas con síndrome de Down.	A1-AUT-Cursos/talleres formativos en vida saludable	1.259 usuarios 1.137 cursos/taller
	A2-AUT-Acciones de ocio en espacios comunitarios	1.568 usuarios 3.513 sesiones
	A3-AUT-Club de Lectura Fácil	768 usuarios 1.126 sesiones
	A4-AUT-Programas de estimulación cognitiva y refuerzo de memoria	1.165 usuarios 6.451 intervenciones
	A5-AUT-Programas de coordinación con la red de servicios para mayores	127 usuarios 69 actividades

O.2.- Conseguir un diagnóstico precoz de deficiencias cognitivas con el deterioro por envejecimiento.	A6-AUT-Programa de detección de deterioro cognitivo en PSD	0	
O.3.- Promover el cumplimiento de la Convención Internacional de Derechos.	A7-AUT-Acciones y Talleres de Formación en derechos humanos	777 usuarios 447 sesiones	
	A8-AUT-Acciones y proyectos para favorecer la presencia de las personas con SD en los medios de comunicación	1.001.942 usuarios (visualización Spot) 445 acciones	
O.4.- Intervenir y mejorar los servicios y programas de atención a la autonomía.	A9-AUT-Acciones y actividades de Grupos de autogestores y actividades para su empoderamiento	595 usuarios 584 actividades	
	A10-AUT-Implantación de metodología de planificación centrada en la persona en entidades de la RNVI-Red Nacional de Vida Independiente	721 usuarios 1.056 acciones	
O.5.- Orientar y re-diseñar servicios de formación y Vida independiente.	A11-AUT-Implantación de escalas de calidad de vida (INICO) en los programas e intervenciones de las entidades de DOWN ESPAÑA	18 entidades	
	A12 - AUT-Orientación y consultoría a profesionales de entidades para diseñar y re-organizar los servicios de Vida Independiente	61 profesionales 20 acciones	
O.6.- Coordinar acciones de cohesión estatal.	A13-AUT-Acciones de Formación de profesionales para la asistencia personal	0	
	A14-AUT-Encuentro Nacional de Jóvenes con síndrome de Down	127 beneficiarios	
	A15-AUT-Detección y análisis de necesidades, coordinación y evaluación de las acciones del programa	50 entidades	
	A16-AUT-Elaboración de Servicio de intervención en Etapa Adulta	0	
<ul style="list-style-type: none"> • FUNDACIÓN GMP: Quiero hablar-El habla y la comunicación-Disfasia en el SD 2015-2016- Fundación GMP. Proyecto en fase piloto a 20 beneficiarios de 4 entidades: Fundación Aprocor, Down Toledo, Down Valladolid y Down Ávila, que ha incluido: <ol style="list-style-type: none"> 1. el Diseño y desarrollo de una aplicación multimedia de intervención por parte de la Asociación Ayuda Afasia 2. Actuaciones de formación, apoyo y diseño de Guías para familias y profesionales de las entidades federadas, así como para el entorno laboral (empresarios, profesionales...). 			

Recursos humanos empleados en la actividad.

Tipo	Número	Nº de Horas/año
Personal asalariado	5,00	1.236,00
Personal con contrato de servicios		
Personal voluntario		

Recursos económicos empleados en la actividad

Gastos/Inversiones	Importe	
	Previsto	Realizado
Gastos por ayudas y otros	193.797	193.758
Ayudas monetarias	193.797	193.758
Ayudas no monetarias		
Gastos por colaboraciones y del órgano de gobierno		
Variación de existencias de productos terminados y en curso de fabricación		
Aprovisionamientos		
Gastos de personal	29.333,82	26.049,65
Otros gastos de la actividad	25.982,60	20.783,86
Amortización de inmovilizado		
Deterioro y resultado por enajenación de inmovilizado		
Gastos financieros	0,00	0,00
Variaciones de valor razonable en instrumentos financieros		
Diferencias de cambio		
Deterioro y resultado por enajenaciones de instrumentos financieros		
Impuesto sobre beneficios		
Subtotal gastos	249.113,42	240.591,14
Adquisiciones de inmovilizado (excepto Bienes Patrimonio Histórico)		
Adquisiciones Bienes Patrimonio Histórico		
Cancelación deuda no comercial	0,00	0,00
Subtotal Recursos	0,00	0,00
TOTAL	249.113,42	240.591,14

ACTIVIDAD DE LA ENTIDAD. APLICACIÓN DE ELEMENTOS PATRIMONIALES A FINES PROPIOS. GASTOS DE ADMINISTRACIÓN.

ACTIVIDAD DE LA ENTIDAD.

EDUCACIÓN

- Programas del Ministerio de Educación y Fundación Solidaridad Carrefour

Identificación de la actividad.

Denominación de la actividad	EDUCACIÓN
Tipo de Actividad *	PROPIA
Lugar de desarrollo de la actividad	ESTATAL

- Indicar si se trata de una actividad propia o mercantil:

Descripción detallada de la actividad.

LINEA ESTRATÉGICA 1: Defensa de los DERECHOS HUMANOS y de la Inclusión de las personas con síndrome de Down en el marco de la CIDPD

1.1.1 Aumentar la visibilidad y la extensión de prácticas educativas inclusivas en nuestro país.

Materiales de orientación y respuesta ante las situaciones de discriminación educativa:

- Impresión y difusión del Tríptico "Educación inclusiva" para familias y profesionales entidades.

LINEA ESTRATÉGICA 2: Fomento de la AUTONOMÍA Y VIDA INDEPENDIENTE de las personas con síndrome de Down. Apoyo a sus familias para hacerlo posible:

2.2.1 Fomentar, con los apoyos necesarios de la entidad Down de referencia, las habilidades de autonomía personal y la auto-regulación de conductas en función de las características, necesidades y deseos de las PSD

Diseño, financiación y ejecución de Programas de recursos, servicios y prestaciones de promoción de la vida autónoma:

- MECD- Ministerio de Educación Cultura y Deporte- **Programa para el fomento de la lectura y la creatividad literaria en PSD-2016:** Talleres de LF, Jornada Educación y Video. Total actividades: 314 participantes.
- MECD- **Adultos: Campus oportunidad 2015-2016:** Seminario, aprendizaje servicio, Talleres e Investigación. Down Huesca y Down Lleida. 60 alumnos universitarios participantes.
- MECD-**Compensación 2016-2017: Conócete y participa**, mejora de las habilidades personales, sociales y comunicativas de niños y jóvenes con SD y de sus compañeros en centros ordinarios. En Ejecución en 35 centros educativos.
- MECD-Adultos: **Campus oportunidad 2016-2017:** formación para la

autodeterminación, la inclusión social y la vida independiente para el acceso al empleo, participación activa en la sociedad y oportunidades de emancipación, si lo desean. 149 usuarios con discapacidad intelectual participantes.

Recursos humanos empleados en la actividad.

Tipo	Número	Nº de Horas/año
Personal asalariado	4,00	780,00
Personal con contrato de servicios		
Personal voluntario		

Recursos económicos empleados en la actividad

Gastos/Inversiones	Importe	
	Previsto	Realizado
Gastos por ayudas y otros	0	0
Ayudas monetarias	0	0
Ayudas no monetarias		
Gastos por colaboraciones y del órgano de gobierno		
Variación de existencias de productos terminados y en curso de fabricación		
Aprovisionamientos		
Gastos de personal	16.562,90	10.946,34
Otros gastos de la actividad	57.565,00	43.018,67
Amortización de inmovilizado		
Deterioro y resultado por enajenación de inmovilizado		
Gastos financieros	0,00	0,00
Variaciones de valor razonable en instrumentos financieros		
Diferencias de cambio		
Deterioro y resultado por enajenaciones de instrumentos financieros		
Impuesto sobre beneficios		
Subtotal gastos	74.127,90	53.965,01
Adquisiciones de inmovilizado (excepto Bienes Patrimonio Histórico)		
Adquisiciones Bienes Patrimonio Histórico		
Cancelación deuda no comercial	0,00	0,00
Subtotal Recursos	0,00	0,00
TOTAL	74.127,90	53.965,01

ACTIVIDAD DE LA ENTIDAD. APLICACIÓN DE ELEMENTOS PATRIMONIALES A FINES PROPIOS. GASTOS DE ADMINISTRACIÓN.

ACTIVIDAD DE LA ENTIDAD.

ATENCIÓN TEMPRANA

Identificación de la actividad.

Denominación de la actividad	ATENCIÓN TEMPRANA
Tipo de Actividad *	PROPIA
Lugar de desarrollo de la actividad	ESTATAL

- Indicar si se trata de una actividad propia o mercantil:

Descripción detallada de la actividad.

LINEA ESTRATÉGICA 2: Fomento de la AUTONOMÍA Y VIDA INDEPENDIENTE de las personas con síndrome de Down. Apoyo a sus familias para hacerlo posible:

2.3.2 Formar y dotar de recursos a las familias para lograr el cambio conductual necesario para la inclusión social de las personas con SD

Programas/Convenios de colaboración con otras ONG de interés para desarrollar formación y sensibilización conjuntas:

- Proyecto con AUTISMO ESPAÑA: atención a personas con SD y autismo; diagnóstico

Mi hijo Down-Fundación Mapfre 2016-2017

- Atender las necesidades de las familias que reciben un diagnóstico de síndrome de Down con contenidos y enlaces de utilidad
- Contribuir a la mejora de la sensibilización hacia los niños con síndrome de Down en España e Iberoamérica
- Mejorar la navegación y el acceso a los contenidos
- Consolidar la web www.mihijodown.com en el entorno latinoamericano
- Reforzar el conocimiento de la web entre las familias del ámbito iberoamericano

Foro de Atención Temprana desde www.sindromedown.net , atiende y resuelve las preguntas en 48 horas por parte del experto en el área: D. Isidoro Candel

Elaboración de documentos de referencia en la etapa de Atención Temprana:

- *Programa de Salud Baby* sobre el cuidado de la salud de los niños con síndrome de Down desde que nacen hasta que cumplen un año.
- *¿Me puede tocar a mí? Respuestas a las dudas genéticas más habituales sobre el síndrome de Down.*
- El método Padovan ¿es recomendable?

Recursos humanos empleados en la actividad.

Tipo	Número	Nº de Horas/año
Personal asalariado	3,00	301,00
Personal con contrato de servicios		
Personal voluntario		

Recursos económicos empleados en la actividad

Gastos/Inversiones	Importe	
	Previsto	Realizado
Gastos por ayudas y otros	0	0
Ayudas monetarias	0	0
Ayudas no monetarias		
Gastos por colaboraciones y del órgano de gobierno		
Variación de existencias de productos terminados y en curso de fabricación		
Aprovisionamientos		
Gastos de personal	5.000,00	6.342,69
Otros gastos de la actividad	5.000,00	2.860,34
Amortización de inmovilizado		
Deterioro y resultado por enajenación de inmovilizado		
Gastos financieros	0,00	0,00
Variaciones de valor razonable en instrumentos financieros		
Diferencias de cambio		
Deterioro y resultado por enajenaciones de instrumentos financieros		
Impuesto sobre beneficios		
Subtotal gastos	10.000,00	9.203,03
Adquisiciones de inmovilizado (excepto Bienes Patrimonio Histórico)		
Adquisiciones Bienes Patrimonio Histórico		
Cancelación deuda no comercial	0,00	0,00
Subtotal Recursos	0,00	0,00
TOTAL	10.000,00	9.203,03

ACTIVIDAD DE LA ENTIDAD. APLICACIÓN DE ELEMENTOS PATRIMONIALES A FINES PROPIOS. GASTOS DE ADMINISTRACIÓN.

ACTIVIDAD DE LA ENTIDAD.

SALUD

Denominación de la actividad	SALUD
Tipo de Actividad *	PROPIA
Lugar de desarrollo de la actividad	ESTATAL

- Indicar si se trata de una actividad propia o mercantil:

Descripción detallada de la actividad.

3.1.2 Mejorar la salud y frenar el deterioro cognitivo

- Programa Eroski: Cocina Fácil y saludable 2016
- Programa Fundación Sanitas 2016

Plan de "Mejora de Salud para el adulto con SD"

- Convenio de colaboración con Servicio atención adultos Hospital La Princesa Madrid

Convenio de acción conjunta con ALIANZA AIRE

Recursos humanos empleados en la actividad.

Tipo	Número	Nº de Horas/año
Personal asalariado	4,00	813,00
Personal con contrato de servicios		
Personal voluntario		

Recursos económicos empleados en la actividad

Gastos/Inversiones	Importe	
	Previsto	Realizado
Gastos por ayudas y otros	0	0
Ayudas monetarias	0	0
Ayudas no monetarias		
Gastos por colaboraciones y del órgano de gobierno		
Variación de existencias de productos terminados y en curso de fabricación		
Aprovisionamientos		
Gastos de personal	18.849,30	15.815,78
Otros gastos de la actividad	12.777,15	12.429,22
Amortización de inmovilizado		

Deterioro y resultado por enajenación de inmovilizado		
Gastos financieros	0,00	0,00
Variaciones de valor razonable en instrumentos financieros		
Diferencias de cambio		
Deterioro y resultado por enajenaciones de instrumentos financieros		
Impuesto sobre beneficios		
Subtotal gastos	31.626,45	28.245,00
Adquisiciones de inmovilizado (excepto Bienes Patrimonio Histórico)		
Adquisiciones Bienes Patrimonio Histórico		
Cancelación deuda no comercial	0,00	0,00
Subtotal Recursos	0,00	0,00
TOTAL	31.626,45	28.245,00

ACTIVIDAD DE LA ENTIDAD. APLICACIÓN DE ELEMENTOS PATRIMONIALES A FINES PROPIOS. GASTOS DE ADMINISTRACIÓN.

ACTIVIDAD DE LA ENTIDAD.

EMPLEO

Identificación de la actividad.

Denominación de la actividad	EMPLEO
Tipo de Actividad *	PROPIA
Lugar de desarrollo de la actividad	ESTATAL

- Indicar si se trata de una actividad propia o mercantil:

Descripción detallada de la actividad.

1.1.2 Fomentar y extender la inclusión laboral en entorno ordinario de las personas con SD en España

Programas de formación e inclusión laboral en entorno ordinario (metodologías de apoyo inclusivo)

- F-VODAFONE-**Yo me preparo 2015-2016 y 2016-2017**: formación en tic's a jóvenes y adultos con SD y DI para su inserción laboral en empresas ordinarias- 23 entidades de la RNECA: logrados 73 contratos.
- Programa europeo **OMO-On my Own at work**, inserción y prácticas laborales en hoteles: Portugal, Italia y España
- **AFSC-INSERTA** Formación prelaboral: 11 acciones formativas conseguidas
- **F. ONCE**: 8 Programas de Empleo con Apoyo en entidades
- **FERROVIAL 2016-2017**: Escuela de oficios con 29 alumnos
- **Mefacilyta**- Apoyos en entornos de vida fáciles de comprender gracias a la tecnología móvil-2015-2016- Fundación Vodafone-Down España-Plena Inclusión
 - 5 entidades federadas: Fundación Aprocor, Down Zaragoza, Fundown, Down Córdoba, Down Coruña y DOWN ESPAÑA, participando en un proyecto con funcionalidades de gran utilidad en distintos ámbitos. A nivel de entorno laboral, el uso de la app por parte de los usuarios, implica una menor necesidad de apoyo presencial del preparador laboral. En entornos de vivienda, favorece el autoaprendizaje y la consecución de una mayor autonomía.

- MSSSI- IRPF-Ejecución Programa **EMPLEABILIDAD DOWN ESPAÑA** 2015-2016 y solicitud 2016-2017

OBJETIVO	INTERVENCIÓN	USUARIOS Y SESIONES
O.1.- Informar y orientar a personas con síndrome de Down sobre el proceso de inserción laboral	A1.- Información y orientación a personas con síndrome de Down.	1.132 usuarios 6.289 sesiones
	A2.- Capacitación y asesoramiento a las personas con síndrome de Down.	1.013 usuarios 5.121 sesiones
O.2.- Formar y asesorar a personas con síndrome de Down y a sus familias sobre la metodología de Empleo con Apoyo	A3.- Formación a familias sobre la metodología ECA e inserción laboral.	1.331 usuarios 1.822 sesiones
O.3.- Sensibilizar a la sociedad y empresas sobre la inserción de PSD	A4.- Contacto y orientación al tejido empresarial.	2.138 contactos 1.168 empresas
	A5.- Concienciación a empresas y sensibilización a agentes sociales sobre la contratación de personas con síndrome de Down.	1.308 usuarios 903 sesiones
O.4.- Elaborar itinerarios personalizados de acompañamiento y apoyar en la inserción	A6.- Elaboración de itinerarios personalizados de acompañamiento y apoyo.	905 usuarios 803 itinerarios
	A7.- Formación a profesionales sobre servicios de orientación laboral y Agencias de Colocación.	74 usuarios
O.5.- Coordinar acciones de cohesión estatal	A8.- Detección y análisis de necesidades, coordinar y evaluar las acciones del programa.	48 beneficiarios
	A9.- Campaña de difusión de inclusión laboral 1 de Mayo.	* 15.760
	A10.- Orientación y consultoría a profesionales de entidades federadas para diseñar y re-organizar los servicios de orientación laboral.	48 entidades

* 15.760 visualizaciones del video realizado

Difusión pública de reivindicaciones, modelos e iniciativas de inclusión laboral:

- Elaboración y ejecución Plan de Comunicación DOWN ESPAÑA 2016 (acciones de difusión): Video "Todo por la Inclusión" con motivo del 1º de mayo.

Recursos humanos empleados en la actividad.

Tipo	Número	Nº de Horas/año
Personal asalariado	4	990
Personal con contrato de servicios	2	140
Personal voluntario		

Recursos económicos empleados en la actividad

Gastos/Inversiones	Importe	
	Previsto	Realizado
Gastos por ayudas y otros	831.002	469.635
a) Ayudas monetarias	831.002	469.635
b) Ayudas no monetarias		
c) Gastos por colaboraciones y del órgano de gobierno		
Variación de existencias de productos terminados y en curso de fabricación		
Aprovisionamientos		
Gastos de personal	19.050,00	19.970,31
Otros gastos de la actividad	42.848,40	17.520,25
Amortización de inmovilizado		
Deterioro y resultado por enajenación de inmovilizado		
Gastos financieros	0,00	0,00
Variaciones de valor razonable en instrumentos financieros		
Diferencias de cambio		
Deterioro y resultado por enajenaciones de instrumentos financieros		
Impuesto sobre beneficios		
Subtotal gastos	892.900,07	507.125,15
Adquisiciones de inmovilizado (excepto Bienes Patrimonio Histórico)		
Adquisiciones Bienes Patrimonio Histórico		
Cancelación deuda no comercial	0,00	0,00
Subtotal Recursos	0,00	0,00
TOTAL	892.900,07	507.125,15

RECURSOS ECONÓMICOS TOTALES EMPLEADOS POR LA ENTIDAD.

GASTOS/INVERSIONES	Actividad 1 Verdebración (*)	Actividad 2 Familias	Actividad 3 Autonomía P y V, Indep.	Actividad 4 Educación	Actividad 5 At:Temprana	Actividad 6 Salud	Actividad 7 Empleo	Total actividades	No imputables a las actividades	TOTAL
Gastos por ayudas y otros	240.000,00	759.260,00	193.757,63	0,00	0,00	0,00	469.634,59	1.662.652,22	15.211,19	1.677.863,41
a) Ayudas monetarias	240.000,00	759.260,00	193.757,63	0,00	0,00	0,00	469.634,59	1.662.652,22	15.211,19	1.677.863,41
b) Ayudas no monetarias	0,00	0,00	0,00	0,00	0,00	0,00	0,00	0,00	0,00	0,00
c) Gastos por colaboraciones y del órgano de gobierno	0,00	0,00	0,00	0,00	0,00	0,00	0,00	0,00	0,00	0,00
Variación de existencias de productos terminados y en curso de fabricación	0,00	0,00	0,00	0,00	0,00	0,00	0,00	0,00	0,00	0,00
Aprovisionamientos	0,00	0,00	0,00	0,00	0,00	0,00	0,00	0,00	0,00	0,00
Gastos de personal	248.855,28	100.048,69	26.049,65	10.946,34	6.342,69	15.815,78	19.970,31	428.028,74		428.028,74
Otros Gastos de la Actividad	341.777,61	123.499,84	20.783,86	43.018,67	2.860,34	12.429,22	19.520,25	563.889,79		563.889,79
Amortización del Inmovilizado	55.759,07	0,00	0,00	0,00	0,00	0,00	0,00	55.759,07	0,00	55.759,07
Declaro y resultado por enajenación de inmovilizado	0,00	0,00	0,00	0,00	0,00	0,00	0,00	0,00	0,00	0,00
Gastos financieros	0,00	0,00	0,00	0,00	0,00	0,00	0,00	0,00	7.840,53	7.840,53
Variaciones de valor razonable en instrumentos financieros		0,00	0,00	0,00	0,00	0,00	0,00	0,00	0,00	0,00
Diferencias de cambio	0,00	0,00	0,00	0,00	0,00	0,00	0,00	0,00	0,00	0,00
Declaro y resultado por enajenaciones de instrumentos financieros	0,00	0,00	0,00	0,00	0,00	0,00	0,00	0,00	0,00	0,00
Impuesto sobre beneficios	0,00	0,00	0,00	0,00	0,00	0,00	0,00	0,00	0,00	0,00
Subtotal gastos	886.391,96	982.808,53	2.40.591,14	53.965,01	9.203,03	28.245,00	509.125,15	2.770.329,82	23.051,72	2.733.381,54

GASTOS/INVERSIONES	Actividad 1 Verrebración (*)	Actividad 2 Familias	Actividad 3 Autonomía P y V. Indep.	Actividad 4 Educación	Actividad 5 At. Temprana	Actividad 6 Salud	Actividad 7 Empleo	Total actividades	No imputados a las actividades	TOTAL
Adquisiciones de inmovilizado (excepto Bienes Patrimonio Histórico)	6.672,40	0,00	0,00	0,00	0,00	0,00	0,00	6.672,40		6.672,40
Adquisiciones Bienes Patrimonio Histórico								0,00		0,00
Cancelación deuda no comercial	0,00	0,00	0,00	0,00		0,00	0,00	0,00		0,00
Subtotal Recursos	6.672,40	0,00	0,00	0,00	0,00	0,00	0,00	6.672,40		6.672,40
TOTAL	893.064,36	982.808,53	240.591,14	53.965,01	9.203,03	28.245,00	509.125,15	2.717.002,22	23.051,72	2.740.053,94

Recursos económicos totales obtenidos por la entidad

- Ingresos obtenidos por la entidad

	INGRESOS	
	Previsio	Realizando
Rentas y otros ingresos derivados del patrimonio		
Ventas y prestaciones de servicios de las actividades propias		
Ingresos ordinarios de la actividad mercantil		
Subvenciones del sector público	1.731.353	1.731.353,07
Contratos del sector público		
Subvenciones del sector privado	787.289,32	787.305,92
Aportaciones privadas (donaciones y legados e Ingresos de patrocinadores)	154.506	85.797,93
Cuotas de asociados y afiliados	209.924,10	216.685,82
Otros tipos de ingresos	23.550	28.645,13
TOTAL INGRESOS OBTENIDOS.	2.906.622,42	2.849.787,87

GRADO DE CUMPLIMIENTO DEL CUMPLIMIENTO DEL DESTINO DE RENTAS E INGRESOS

Ejercicio	Base de aplicación	Importe recursos mínimos a destinar según acuerdo del patronato	Total recursos destinados en el ejercicio	% Recursos destinados sobre la Base de aplicación	DIFERENCIA entre el total de recursos destinados y el importe de recursos mínimos
2009	1.851.977,96	1.296.384,57	1.825.420,31	98,57%	1.055.824,55
2010	2.820.369,53	1.974.258,67	2.947.198,84	104,50%	2.028.764,72
2011	2.361.426,07	1.652.998,25	2.302.410,74	97,50%	2.678.177,21
2012	2.156.593,49	1.509.615,44	2.074.479,03	96,19%	3.243.040,80
2013	2.230.282,29	1.561.197,60	2.114.571,19	94,81%	3.796.414,39
2014	2.651.948,04	1.856.363,63	2.588.800,52	97,62%	4.528.851,28
2015	2.596.381,03	1.817.466,72	2.510.701,90	96,70%	5.522.086,46
2016	2.849.787,87	1.994.851,51	2.684.294,87	94,19%	5.911.529,82
TOTAL	19.518.766,28	13.663.136,39	19.047.877,40		

RECURSOS APLICADOS EN EL EJERCICIO

DENOMINACIÓN	IMPORTE		
1. Gastos en cumplimiento de fines	2.733.381,54€		
	Fondos propios	Subvenciones, donaciones y legados	deuda
2. Inversiones en cumplimiento de fines (2.1 + 2.2).			
2.1. Realizadas en el ejercicio			
2.2. Procedentes de ejercicios anteriores			
a). deudas canceladas en el ejercicio incurridas en ejercicios anteriores			
b). imputación de subvenciones, donaciones y legados de capital procedentes de ejercicios anteriores			
TOTAL (1 + 2)	2.733.381,54€		

GASTOS DE ADMINISTRACIÓN

DETALLE DE GASTOS				
Nº de Cuenta	Partida de la cuenta de resultados	Detalle del gasto	Criterio de imputación a la función de administración del patrimonio	Importe
629	Otros servicios	Viajes miembros Órgano Gobierno		13.624,16€
TOTAL DE GASTOS DE ADMINISTRACION.....				13.624,16 €

Operaciones con partes vinculadas.

Down España reparte los recursos obtenidos de subvenciones de IRPF15 , Programa de Vacaciones 15 IMSERSO y Empleo a las diferentes entidades miembros participantes por importe de 1.662.652,22€

Firma de la Memoria económica por los miembros de la Junta directiva u órgano de representación de la entidad

Nombre y Apellidos	Cargo	Firma
José Fabián Cámara Pérez	Presidente	
Juan Jesús Martínez López	Tesorero	
Pilar Sanjuán Torres	Secretaria	