



**Cuentas Anuales abreviadas
correspondientes al ejercicio terminado
al 31 de diciembre de 2021,
junto con el informe de auditoría.**

Informe de Auditoría Independiente de Cuentas Anuales

A los asociados de DOWN ESPAÑA-Federación Española de Instituciones para el Síndrome de Down

Opinión

Hemos auditado las cuentas anuales adjuntas de DOWN ESPAÑA-Federación Española de Instituciones para el Síndrome de Down (En adelante la Federación), que comprenden el balance abreviado a 31 de diciembre de 2021, la cuenta de pérdidas y ganancias abreviada y la memoria abreviada correspondientes al ejercicio terminado en dicha fecha.

En nuestra opinión, las cuentas anuales adjuntas expresan, en todos los aspectos significativos, la imagen fiel del patrimonio y de la situación financiera de DOWN ESPAÑA-Federación Española de Instituciones para el Síndrome de Down a 31 de diciembre de 2021, así como de sus resultados correspondientes al ejercicio anual terminado en dicha fecha, de conformidad con el marco normativo de información financiera que resulta de aplicación (que se identifica en la nota 2.1 de la memoria) y, en particular, con los principios y criterios contables contenidos en el mismo.

Fundamento de la opinión

Hemos llevado a cabo nuestra auditoría de conformidad con la normativa reguladora de la actividad de auditoría de cuentas vigente en España. Nuestras responsabilidades de acuerdo con dichas normas se describen más adelante en la sección *Responsabilidad del auditor en relación con la auditoría de las cuentas anuales* de nuestro informe.

Somos independientes de DOWN ESPAÑA-Federación Española de Instituciones para el Síndrome de Down de conformidad con los requerimientos de ética, incluidos los de independencia, que son aplicables a nuestra auditoría de las cuentas anuales en España según lo exigido por la normativa reguladora de la actividad de auditoría de cuentas. En este sentido, no hemos prestado servicios distintos a los de auditoría de cuentas ni han concurrido situaciones o circunstancias que, de acuerdo con lo establecido en la citada normativa reguladora, hayan afectado a la necesaria independencia de modo que se haya visto comprometida.

Consideramos que la evidencia de auditoría que hemos obtenido proporciona una base suficiente y adecuada para nuestra opinión.

Aspectos más relevantes de la auditoría

Los aspectos más relevantes de la auditoría son aquellos que, según nuestro juicio profesional, han sido considerados como los riesgos de incorrección material más significativos en nuestra auditoría de las cuentas anuales del periodo actual. Estos riesgos han sido tratados en el contexto de nuestra auditoría de las cuentas anuales en su conjunto, y en la formación de nuestra opinión sobre estas, y no expresamos una opinión por separado sobre esos riesgos.

Tal y como se detalla en la nota 1 de la memoria, DOWN ESPAÑA-Federación Española de Instituciones para el Síndrome de Down, es una entidad sin ánimo de lucro, que tiene como fin principal la mejora de la calidad de vida de las personas con Síndrome de Down y sus familias.

De acuerdo con lo detallado en la cuenta de resultados y en las notas 13 y 14 de las cuentas anuales abreviadas adjuntas, la Federación registra como ingreso del ejercicio 1.291 miles de euros correspondientes a subvenciones, donaciones y legados recibidos.

Nuestra auditoría ha considerado como aspectos críticos para el correcto registro como ingreso de las subvenciones, donaciones y legados, la evaluación de que no existen dudas razonables sobre la no reintegrabilidad de dichos importes y la verificación de que su imputación a resultados se realiza sobre una base sistemática y racional de forma correlacionada con los gastos o inversiones realizados objeto de la subvención, donación o legado. Esto, unido a la relevancia de los importes involucrados, nos ha hecho considerar la revisión de estas cuestiones como un aspecto relevante de nuestra auditoría.

En relación con esta área, nuestros procedimientos de auditoría han incluido, entre otros:

- El entendimiento del proceso de gestión y registro de las subvenciones, donaciones y legados recibidos por parte de la Federación, y la identificación de los procedimientos y controles implantados por la Federación respecto a dicho proceso.
- La revisión de las subvenciones, donaciones y legados recibidos en el ejercicio a través del análisis de la documentación soporte de las mismas, focalizándonos en su correcta contabilización.
- El seguimiento del cobro y liquidación de las subvenciones, donaciones y legados.

Responsabilidad de la Junta Directiva en relación con las cuentas anuales

La Junta Directiva es la responsable de formular las cuentas anuales adjuntas, de forma que expresen la imagen fiel del patrimonio, de la situación financiera y de los resultados de DOWN ESPAÑA-Federación Española de Instituciones para el Síndrome de Down, de conformidad con el marco normativo de información financiera aplicable a la entidad en España, y del control interno que consideren necesario para permitir la preparación de cuentas anuales libres de incorrección material, debida a fraude o error.

En la preparación de las cuentas anuales, la Junta Directiva es responsable de la valoración de la capacidad de la Federación para continuar como empresa en funcionamiento, revelando según corresponda, las cuestiones relacionadas con la empresa en funcionamiento y utilizando el principio contable de empresa en funcionamiento excepto si la Junta Directiva de la Federación tiene intención de liquidar la Federación o de cesar sus operaciones, o bien no exista otra alternativa realista.

Responsabilidad del auditor en relación con la auditoría de las cuentas anuales

Nuestros objetivos son obtener una seguridad razonable de que las cuentas anuales en su conjunto están libres de incorrección material, debida a fraude o error, y emitir un informe de auditoría que contiene nuestra opinión.

Seguridad razonable es un alto grado de seguridad, pero no garantiza que una auditoría realizada de conformidad con la normativa reguladora de la actividad de la auditoría de cuentas vigente en España siempre detecte una incorrección material cuando existe. Las incorrecciones pueden deberse a fraude o error y se consideran materiales sí, individualmente o de forma agregada, puede preverse razonablemente que influyan en las decisiones económicas que los usuarios toman basándose en las cuentas anuales.

Como parte de una auditoría de conformidad con la normativa reguladora de la actividad de auditoría de cuentas vigente en España, aplicamos nuestro juicio profesional y mantenemos una actitud de escepticismo profesional durante toda la auditoría. También:

- Identificamos y valoramos los riesgos de incorrección material en las cuentas anuales, debida a fraude o error, diseñamos y aplicamos procedimientos de auditoría para responder a dichos riesgos y obtenemos evidencia de auditoría suficiente y adecuada para proporcionar una base para nuestra opinión. El riesgo de no detectar una incorrección material debida a fraude es más elevado que en el caso de una incorrección material debida a error, ya que el fraude puede implicar colusión falsificación, omisiones deliberadas, manifestaciones intencionadamente erróneas o la elusión del control interno.
- Obtenemos conocimiento del control interno relevante para la auditoría con el fin de diseñar procedimientos de auditoría que sean adecuados en función de las circunstancias, y no con la finalidad de expresar una opinión sobre la eficacia del control interno de la entidad.
- Evaluamos si las políticas contables aplicadas son adecuadas y la razonabilidad de las estimaciones contables y la correspondiente información revelada por la Junta Directiva.
- Concluimos sobre si es adecuada la utilización, por la Junta Directiva de la Federación, del principio contable de empresa en funcionamiento y, basándonos en la evidencia de auditoría obtenida, concluimos sobre si existe o no una incertidumbre material relacionada con hechos o con condiciones que pueden generar dudas significativas sobre la capacidad de la Federación para continuar como empresa en funcionamiento. Si concluimos que existe una incertidumbre material, se requiere que llamemos la atención en nuestro informe de auditoría sobre la correspondiente información revelada en las cuentas anuales o, si dichas revelaciones no son adecuadas, que expresemos una opinión modificada. Nuestras conclusiones se basan en la evidencia de auditoría obtenida hasta la fecha de nuestro informe de auditoría. Sin embargo, los hechos o condiciones futuros pueden ser la causa de que la Federación deje de ser una entidad en funcionamiento.
- Evaluamos la presentación global, la estructura y el contenido de las cuentas anuales, incluida la información revelada, y si las cuentas anuales representan las transacciones y hechos subyacentes de un modo que logran expresar la imagen fiel.

Nos comunicamos con la Junta Directiva de la Federación en relación con, entre otras cuestiones, el alcance y el momento de realización de la auditoría planificados y los hallazgos significativos de la auditoría, así como cualquier deficiencia significativa del control interno que identificamos en el transcurso de la auditoría.

Entre los riesgos significativos que han sido objeto de comunicación a la Junta Directiva, determinamos los que han sido la mayor significatividad en la auditoría de las cuentas anuales del periodo actual y que son, en consecuencia, los riesgos considerados más significativos.

Describimos esos riesgos en nuestro informe de auditoría salvo que las disposiciones legales o reglamentarias prohíban revelar públicamente la cuestión.

AUDITORES

Instituto de Censores Jurados
de Cuentas de España

ESPONERA AUDITORES, S.L.

Núm. D012200085

96,00 EUR.

SELLO CORPORATIVO

Informe de auditoría de cuentas sujeto
a la normativa de auditoría de cuentas
española o internacional

Esponera Auditores, S.L.
Inscrita en el R.O.A.C. Nº S2109

51071714F Firmado
JUAN digitalmente por
FRANCISCO 51071714F JUAN
SANZ (R: B86331980)
B86331980) Fecha: 2022.04.04
13:21:52 +02'00'

Juan Francisco Sanz Montero
Socio

4 de abril de 2022

BALANCE DE SITUACIÓN (Modelo Abreviado)

EJERCICIO			
2021			
BALANCE DE SITUACIÓN			
DOWN ESPAÑA-FEDERACION ESPAÑOLA DE INSTITUCIONES PARA EL SÍNDROME DE DOWN			
ACTIVO	NOTAS	2021	2020
A) ACTIVO NO CORRIENTE		975.783,68	1.011.574,52
I. Inmovilizado intangible.	Nota 6	2.867,93	15.715,97
- Aplicaciones Informáticas		198.082,36	211.694,86
- Amortización Acumulada Aplicaciones Informáticas		-195.214,43	-195.978,89
II. Bienes del Patrimonio Histórico.		0,00	0,00
III. Inmovilizado material.	Nota 5	972.915,75	992.913,55
-Terrenos y Construcciones:		951.011,71	970.124,34
- Terrenos y bienes naturales		955.095,14	955.095,14
- Construcciones		1.119.904,86	1.119.904,86
- Amortización Acumulada de Construcciones		-465.490,84	-446.378,21
- Deterioros de valor:		-658.497,45	-658.497,45
- Deterioro de valor de Terrenos y bienes naturales		-303.097,69	-303.097,69
- Deterioro de valor de Construcciones		-355.399,76	-355.399,76
-Instalaciones Técnicas y otro Inmovilizado Material:		21.904,04	22.789,21
- Instalaciones Técnicas y Otro Inmovilizado Material		171.298,63	165.115,53
- Amortización Acumulada de Instalaciones Técnicas y Otro Inm.Material		-149.394,59	-142.326,32
IV. Inversiones inmobiliarias.		0,00	0,00
V. Inversiones en entidades del grupo y asociadas a largo plazo.		0,00	0,00
VI. Inversiones financieras a largo plazo.	Nota 7.1	0,00	2.945,00
VII. Activos por impuesto diferido.		0,00	0,00
B) ACTIVO CORRIENTE		1.153.578,57	983.908,86
I. Existencias.		0,00	0,00
II. Usuarios y otros deudores de la actividad propia.	Nota 7.2 y 10	490.791,13	385.114,20
III. Deudores comerciales y otras cuentas a cobrar.		212.424,00	124.126,00
IV. Inversiones en entidades del grupo y asociadas a corto plazo.		0,00	0,00
V. Inversiones financieras a corto plazo.		0,00	0,00
VI. Periodificaciones a corto plazo.	Nota 11	5.913,27	0,00
VII. Efectivo y otros activos líquidos equivalentes.	Nota 7.2	444.450,17	474.668,66
TOTAL ACTIVO (A+B)		2.129.362,25	1.995.483,38

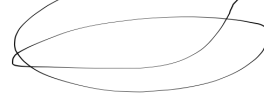
BALANCE DE SITUACIÓN (Modelo Abreviado)

EJERCICIO			
2021			
BALANCE DE SITUACIÓN			
DOWN ESPAÑA-FEDERACION ESPAÑOLA DE INSTITUCIONES PARA EL SÍNDROME DE DOWN			
PATRIMONIO NETO Y PASIVO	NOTAS	2021	2020
A) PATRIMONIO NETO		955.613,71	886.498,60
A-1) Fondos propios	Nota 9	694.243,81	606.002,50
I. Fondo Social.		89.601,01	89.601,01
1. Fondo Social.		89.601,01	89.601,01
2. Fondo Social no exigido *		0,00	0,00
II. Reservas.		320,71	320,71
III. Excedentes de ejercicios anteriores **		516.080,78	389.212,66
IV. Excedente del ejercicio **		88.241,31	126.868,12
A-2) Ajustes por cambio de valor. **		0,00	0,00
A-3) Subvenciones, donaciones y legados de capital y otros.	Nota 13	261.369,90	280.496,10
B) PASIVO NO CORRIENTE		278.711,14	304.024,18
I. Provisiones a largo plazo.		0,00	0,00
II. Deudas a largo plazo.		278.711,14	304.024,18
1. Deudas con entidades de crédito: Hipoteca	Nota 8	278.711,14	304.024,18
2. Acreedores por arrendamiento financiero.		0,00	0,00
3. Otras deudas a largo plazo.		0,00	0,00
III. Deudas con entidades del grupo y asociadas a largo plazo.		0,00	0,00
IV. Pasivos por impuesto diferido.		0,00	0,00
V. Periodificaciones a largo plazo.		0,00	0,00
C) PASIVO CORRIENTE		895.037,40	804.960,60
I. Provisiones a corto plazo.		0,00	0,00
II. Deudas a corto plazo.		756.716,20	706.525,16
1. Deudas con entidades de crédito.	Nota 8	25.319,93	22.876,14
2. Acreedores por arrendamiento financiero.		0,00	0,00
3. Otras deudas a corto plazo.		731.396,27	683.649,02
III. Deudas con entidades del grupo y asociadas a corto plazo.		0,00	0,00
IV. Beneficiarios-Acreedores	Nota 8-11	55.917,40	50.508,36
V. Acreedores comerciales y otras cuentas a pagar.	Nota 8-12	82.403,80	47.927,08
1. Proveedores.**		0,00	0,00
2. Otros acreedores.		82.403,80	47.927,08
VI. Periodificaciones a corto plazo	Nota 11	0,00	0,00
TOTAL PATRIMONIO NETO Y PASIVO (A+B+C)		2.129.362,25	1.995.483,38

BALANCE DE SITUACIÓN (Modelo Abreviado)

Vocal: D^a. Cristina Agudo Martín

cristina agudo martin 0932175 D



NOTA:

* Su signo es negativo.

** Su signo puede ser positivo o

EJERCICIO			
2021			
CUENTA DE PÉRDIDAS Y GANANCIAS (modelo abreviado)			
DOWN ESPAÑA-FEDERACION ESPAÑOLA DE INSTITUCIONES PARA EL SÍNDROME DE DOWN			
	Nota	Debe	Haber
		2021	2020
A) EXCEDENTE DEL EJERCICIO			
1. Ingresos de la entidad por la actividad propia	Nota 14	1.364.641,12	1.120.344,45
a) Cuotas de asociados y afiliados		35.600,00	36.000,00
b) Aportaciones de usuarios		57.290,00	0,00
c) Ingresos de promociones, patrocinadores y colaboraciones			
d) Subvenciones, donaciones y legados imputadas al excedente del ejercicio		1.271.751,12	1.084.344,45
e) Reintegro de ayudas y asignaciones			
2. Ventas y otros ingresos ordinarios de la actividad mercantil			
3. Ayudas monetarias y otros **	Nota 14	-307.473,96	-215.592,94
a) Ayudas monetarias		-196.190,18	-131.883,97
b) Ayudas no monetarias		-105.286,67	-83.708,97
c) Gastos por colaboraciones y del órgano de gobierno			
d) Reintegro de subvenciones, donaciones y legados*		-5.997,11	
4. Variación de existencias de productos terminados y en curso de fabricación **			
5. Trabajos realizados por la entidad para su activo			
6. Aprovisionamientos *			
7. Otros ingresos de la actividad		351,90	3.200,50
a) Subvenciones de explotación incorporadas al Rtdo ejercicio			
b) Otros ingresos		351,90	3.200,50
8. Gastos de personal *	Nota 14	-496.164,23	-459.897,14
9. Otros gastos de la actividad *	Nota 14	-443.856,22	-289.077,30
a) Servicios exteriores		-442.403,40	-288.963,16
b) Tributos		-499,77	-114,14
c) Pérdidas, deterioro y variación de las provisiones por operaciones comerciales		0,00	0,00
d) Otros gastos de gestión corriente		-953,05	
10. Amortización del inmovilizado *	Nota 14	-32.613,43	-37.598,16
11. Subvenciones, donaciones y legados de capital traspasados a resultados del ejercicio		19.126,20	19.214,75
12. Excesos de provisiones		0,00	0,00

13. Deterioro y resultado por enajenación de inmovilizado **		0,00	0,00
a) Deterioros y pérdidas		0,00	0,00
b) Resultados por enajenaciones y otras		0,00	0,00
A.1) EXCEDENTE DE LA ACTIVIDAD (1+2+3+4+5+6+7+8+9+10+11+12+13)		104.011,38	140.594,16
14. Ingresos financieros		0,00	0,00
15. Gastos financieros *		-12.825,07	-13.726,04
16. Variaciones de valor razonable en instrumentos financieros **		0,00	0,00
17. Diferencias de cambio **		0,00	0,00
18. Deterioro y resultado por enajenaciones de instrumentos financieros **		-2.945,00	0,00
A.2) EXCEDENTE DE LAS OPERACIONES FINANCIERAS (14+15+16+17+18)		-15.770,07	-13.726,04
A.3) EXCEDENTE ANTES DE IMPUESTOS (A.1 + A.2)		88.241,31	126.868,12
19. Impuestos sobre beneficios **			
A.4) VARIACION DE PATRIMONIO NETO RECONOCIDA EN EL EXCEDENTE DEL EJERCICIO (A.3 + 19)		88.241,31	126.868,12
B) INGRESOS Y GASTOS IMPUTADOS DIRECTAMENTE AL PATRIMONIO NETO			
1. Subvenciones recibidas			
2. Donaciones y legados recibidos			
3. Otros ingresos y gastos**			
4. Efecto impositivo**			
B.1) VARIACIÓN DEL PATRIMONIO NETO POR INGRESOS Y GASTOS RECONOCIDOS DIRECTAMENTE EN EL PATRIMONIO NETO (1+2+3+4)		0,00	0,00
C) RECLASIFICACIONES AL EXCEDENTE DEL EJERCICIO			
1. Subvenciones recibidas*		-19.126,20	-19.214,75
2. Donaciones y legados recibidos*			
3. Otros ingresos y gastos**			
4. Efecto impositivo**			
C.1) VARIACIÓN DEL PATRIMONIO NETO POR RECLASIFICACIONES AL EXCEDENTE DEL EJERCICIO (1+2+3+4)		-19.126,20	-19.214,75
D) VARIACIONES DE PATRIMONIO NETO POR INGRESOS Y GASTOS IMPUTADOS DIRECTAMENTE AL PATRIMONIO NETO (B.1+C.1)		-19.126,20	-19.214,75
E) AJUSTES POR CAMBIO DE CRITERIO			
F) AJUSTES POR ERRORES			
G) VARIACIONES EN EL FONDO SOCIAL			
H) OTRAS VARIACIONES			
I) RESULTADO TOTAL, VARIACIÓN DEL PATRIMONIO NETO EN EL EJERCICIO (A.4+D+E+F+G+H)		69.115,11	107.653,37

FIRMAS JUNTA DIRECTIVA	
CARGO	FIRMA

Presidente: D. Mateo San Segundo García

40421976M MATEO SAN SEGUNDO (R: G80245780)
 2.5.4.13=Ref:AEAT/AEAT0350/PUESTO 1/37427/17062020115934,
 serialNumber=IDCES-40421976M, givenName=MATEO, sn=SAN SEGUNDO
 GARCIA, cn=40421976M MATEO SAN SEGUNDO (R: G80245780),
 2.5.4.97=VATES-G80245780, o=DOWN ESPAÑA FEDERACION ESPAÑOLA DE
 INSTITUCIONES PARA EL SINDROME DOWN, c=ES

Tesorero: D. Diego González Pallarés

ÓÙÞZ05ÓZÁÜC55ÖÜÁ
 0000ÄGG F6H HÖ

Secretaria: D^a. Pilar Sanjuán Torres

SANJUAN TORRES MARIA DEL PILAR - 40888774H
 Firmado digitalmente por SANJUAN TORRES MARIA DEL PILAR - 40888774H
 Fecha: 2022.03.16 07:43:26 +01'00'

Vicepresidenta 1^o: D^a Nieves Doz Saura

DOZ SAURA, MARIA NIEVES (FIRMA)
 Firmado digitalmente por DOZ SAURA, MARIA NIEVES (FIRMA)
 Fecha: 2022.03.16 22:57:27 +01'00'

Vicepresidente 2^o: D. Manuel A. Velázquez

VELAZQUEZ LOPEZ MANUEL ALEJANDRO - 53532012H
 Firmado digitalmente por VELAZQUEZ LOPEZ MANUEL ALEJANDRO - 53532012H
 Fecha: 2022.03.17 18:20:42 +01'00'

Vocal: D. Francisco Muñoz García

MUÑOZ GARCIA FRANCISCO - 24843933T
 Firmado digitalmente por MUÑOZ GARCIA FRANCISCO - 24843933T
 Fecha: 2022.03.22 11:47:10 +01'00'

Vocal: D^a María del Mar Rodríguez Crespo

Firmado por RODRIGUEZ CRESPO MARIA DEL MAR - 70802964V el día 22/03/2022 con un certificado emitido por AC FNMT Usuarios

Vocal: D. Florentino González Alfonso

GONZALEZ ALFONSO FLORENTINO - 52221264V
 Firmado digitalmente por GONZALEZ ALFONSO FLORENTINO - 52221264V
 Fecha: 2022.03.24 20:28:20 +01'00'

Vocal: D. Manuel Álvarez Esmoris

Firmado por ALVAREZ ESMORIS MANUEL - 32801508N el día 25/03/2022 con un certificado emitido por AC FNMT Usuarios

Vocal: D^a. Cristina Agudo Martín

cristina agudo martin 03913275 D

NOTA:

* Su signo es negativo.

** Su signo puede ser positivo o negativo

Memoria abreviada del ejercicio anual terminado
al 31 de diciembre de 2021

Memoria anual del ejercicio 2021 que presenta **DOWN ESPAÑA-“Federación Española de Instituciones para el Síndrome de Down”** en aplicación a lo establecido en la normativa vigente, así como a las normas de Adaptación al Plan General de Contabilidad de las entidades sin fines lucrativos según el Real Decreto 1491/2011, de 24 de octubre, por el que se aprueban las normas de adaptación del Plan General de Contabilidad a las entidades sin fines lucrativos y el modelo de plan de actuación de las entidades sin fines lucrativos. se extiende la presente, que contiene la información precisa como complemento al Balance de Situación y Cuenta de Resultados, dentro del Concepto de Cuentas Anuales.

1. Actividad de la Entidad

La actividad fundamental de Down España - Federación Española de Instituciones para el Síndrome de Down (en adelante la Federación), dentro de su objeto social consiste en mejorar la calidad de vida de las personas con Síndrome de Down y sus familias.

La Federación está inscrita en el Registro Nacional de Asociaciones el día 4 de noviembre de 2001 Grupo 1, Sección 2, nº nacional 1322.

El domicilio social y sede principal está en la Madrid, Calle Machaquito nº 58, código postal 28043.

El número de Identificación Fiscal de la Entidad G-80245780

La Federación se constituye con personalidad Jurídica propia y su ámbito se extiende por todo el territorio español.

La Federación, está constituida por 90 entidades repartidas en todo el territorio nacional con las cuales se preparan diversos programas para potenciar las diversas actividades que sus afiliados necesitan.

Los recursos disponibles para la realización de sus fines son obtenidos principalmente mediante subvenciones de organismos públicos y privados y, en menor medida, mediante donaciones.

2. Bases de presentación de las cuentas anuales

2.1. Imagen fiel

Las cuentas anuales se han preparado a partir de los registros contables de la Federación y se presentan de acuerdo con el Real Decreto 1491/2011, de 24 de octubre, por el que se aprueban las normas de adaptación del Plan de Contabilidad a las entidades sin fines lucrativos y el modelo de plan de actuación de las entidades sin fines lucrativos.

No ha habido razones excepcionales por las que, para mostrar la imagen fiel de la Federación, se hayan aplicado disposiciones legales en materia contable e influencia de tal proceder sobre el patrimonio, la situación financiera y los resultados de la entidad.

2.2. Principios contables

Para mostrar la imagen fiel, no ha habido razones excepcionales que justifiquen la falta de aplicación de algún principio contable obligatorio.

No se han aplicado otros principios contables no obligatorios, para mostrar la imagen fiel.

2.3. Aspectos críticos de la valoración y estimación de la incertidumbre

No hay cambios en estimaciones contables que sean significativos y afecten al ejercicio actual, o se espere que puedan afectar a los ejercicios futuros.

2.4. Comparación de la información

De acuerdo con la legislación mercantil, presenta, a efectos comparativos, con cada una de las partidas del Balance de Situación y de la Cuenta de Resultados, las correspondientes al ejercicio anterior. Las partidas de ambos ejercicios son comparables.

Transición a las nuevas normas contables

Los principios contables y las principales normas de valoración utilizadas por la Entidad para la elaboración de estas cuentas anuales son los mismos que los aplicados en el ejercicio anterior, excepto por la adopción del Real Decreto 1/2021, de 12 de enero, por el que se modifican el Plan General de Contabilidad aprobado por el Real Decreto 1514/2007, de 16 de noviembre, así como por la adopción de la Resolución de 10 de febrero de 2021, del Instituto de Contabilidad y Auditoría de Cuentas, por la que se dictan normas de registro, valoración y elaboración de las cuentas anuales para el reconocimiento de ingresos por la entrega de bienes y la prestación de servicios. Las principales modificaciones se refieren esencialmente a la trasposición al ámbito contable local de gran parte de las normas recogidas por la NIIF-UE 9, la NIIF-UE 15, NIIF-UE 7, y por la NIIF-UE 13.

La Entidad no ha tenido ningún ajuste al importe en libros de los activos y pasivos financieros en reservas a 1 de enero de 2021 como resultado de la aplicación de la nueva normativa contable.

Como consecuencia de la nueva normativa, a partir de 1 de enero de 2021 las políticas contables de la Entidad en lo referente a activos y pasivos financieros, derivados y otros instrumentos financieros y reconocimiento de ingresos se han modificado como sigue:

Instrumentos Financieros

En relación con los activos y pasivos financieros la nueva normativa introduce nuevos criterios de clasificación, valoración y baja en cuentas de éstos, así como nuevas reglas para la contabilidad de coberturas.

La Entidad en la primera aplicación de esta norma 1 de enero de 2021 ha optado por la solución práctica de no re-expresar la información comparativa para el ejercicio 2020. Se toma la opción de cambiar la clasificación de activos y pasivos de 2020 sin afectar a su valoración. La Entidad no ha tenido ningún ajuste al importe en libros de los activos y pasivos financieros en reservas a 1 de enero de 2021.

La norma supone un mayor desglose de información en las notas de la memoria referente a instrumentos financieros, esencialmente en gestión del riesgo y en la jerarquía de valor razonable y técnicas de valoración.

Reconocimiento de Ingresos

La norma establece un nuevo modelo de reconocimiento de los ingresos derivados de los contratos con clientes, en donde los ingresos deben reconocerse en función del cumplimiento de las obligaciones de desempeño ante los clientes. Los ingresos ordinarios representan la transferencia de bienes o servicios comprometidos a los clientes por un importe que refleja la contraprestación a la que la entidad espera tener derecho a cambio de dichos bienes y servicios.

La Entidad ha optado como método de primera aplicación a 1 de enero de 2021 la solución práctica de aplicar la nueva norma para los nuevos contratos a partir de dicha fecha, optando por no re-expresar la información comparativa para el ejercicio 2020.

La Entidad ha revisado las políticas internas de reconocimiento de ingresos para las distintas tipologías de contratos con clientes identificando las obligaciones de desempeño, la determinación del calendario de satisfacción de estas obligaciones, el precio de la transacción y su asignación, con el objetivo de identificar posibles diferencias con el modelo de reconocimiento de ingresos de la nueva norma, sin encontrar diferencias significativas entre ambos ni obligaciones de cumplimiento que dieran lugar al reconocimiento de pasivos por contratos con clientes. Por la propia actividad de la entidad y el tipo de ingresos de la misma, no se han producido impactos relacionados con los nuevos criterios aplicables a los ingresos.

2.5. Agrupación de partidas

No hay desglose de partidas que hayan sido objeto de agrupación en el Balance o en la Cuenta de Resultados.

2.6. Elementos recogidos en varias partidas

No hay elementos patrimoniales de naturaleza similar que con su importe, estén registrados en dos o más partidas del Balance de Situación o de la Cuenta de Resultados

2.7. Cambios en criterios contables

No se han producido ajustes por cambios en los criterios contables durante el ejercicio.

3. Excedente del ejercicio. Aplicación de resultados

Se formula la siguiente propuesta de aplicación de los excedentes positivos del ejercicio de 2021, a la Asamblea General Ordinaria (expresado en euros):

Concepto	2021	2020
Base de reparto		
Saldo generado en el ejercicio	88.241,31	126.868,12,
Total	88.241,31	126.868,12
Aplicación		
A remanente	88.241,31	126.868,12
A reservas voluntarias		--
A compensación de resultados negativos de ejercicios anteriores		--
Total	88.241,31	126.868,12

4. Normas de registro y valoración.

4.1. Inmovilizado intangible

Los elementos patrimoniales aquí contenidos son de carácter intangible y se valoran a su precio de adquisición.

4.1.1. Bienes del inmovilizado intangible no generadores de flujos de efectivo:

La Federación clasifica dentro de esta categoría los siguientes activos:

Aquellos que se poseen con la finalidad de generar un beneficio social o potencial de servicio y diferente a la de obtener un rendimiento comercial.

Aquellos que si bien tienen finalidad comercial, la misma presenta carácter accesorio a la finalidad social o potencial de servicio.

Activos cuya finalidad comercial no puede ser determinada con claridad, y para los cuales, atendiendo a la finalidad general de la Federación, se presume salvo clara evidencia en contrario, que son no generadores de flujos de efectivo.

El inmovilizado intangible no generador de flujos de efectivo se valora inicialmente por su precio de adquisición o coste de producción. Su valoración posterior corresponde a su coste inicial minorado por amortización acumulada y las posibles pérdidas por deterioro que hubiera podido experimentar.

La amortización se realiza en función de su vida útil.

Siempre que existan indicios de pérdida de valor, la Federación procede a estimar mediante el denominado "Test de deterioro" la posible existencia de pérdidas de valor que reduzcan el valor recuperable de dichos activos a un importe inferior al de su valor en libros. El importe recuperable se determina como el mayor importe entre el valor razonable menos los costes de venta y el valor en uso. El valor en uso se determina en referencia al coste de reposición.

En concreto, como aplicaciones informáticas la Federación registra el coste de adquisición y desarrollo de aplicaciones. Los costes de mantenimiento de las aplicaciones se registran como gasto del ejercicio en que se incurren. La amortización de las aplicaciones informáticas se realiza aplicando el método de amortización lineal durante un periodo de 4 años.

Sobre los derechos sobre activos cedidos en uso véase apartado h) de esta nota.

Durante el ejercicio de 2021, la Federación ha realizado amortizaciones de inmovilizado intangible por 6.432,53 euros. Durante el ejercicio de 2020, la Federación ha realizado amortizaciones de inmovilizado intangible por 11.680,68 euros.

4.1.2. Bienes del inmovilizado intangible generadores de flujos de efectivo:

La Federación clasifica dentro de esta categoría aquellos activos que posee con la finalidad principal de obtener un beneficio o generar un rendimiento comercial.

Los bienes de inmovilizado intangible generadores de flujos de efectivo se valoran inicialmente por su precio de adquisición o coste de producción. Su valoración posterior corresponde a su coste inicial minorado por amortización acumulada y las posibles pérdidas por deterioro que hubiera podido experimentar.

La amortización se realiza en función de su vida útil.

Siempre que existan indicios de pérdida de valor, la Federación procede a estimar mediante el denominado "Test de deterioro" la posible existencia de pérdidas de valor que reduzcan el valor recuperable de dichos activos a un importe inferior al de su valor en libros. El importe recuperable se determina como el mayor importe entre el valor razonable menos los costes de venta y el valor en uso. El valor en uso se determina en función del valor actual de los flujos de efectivo esperados por su utilización en el curso normal de la actividad y en su caso por su disposición o enajenación.

4.2. Inmovilizado material

4.2.1. Bienes del inmovilizado material no generadores de flujos de efectivo:

Los criterios de clasificación entre bienes de inmovilizado no generadores y generadores de flujos de efectivo se indican en la nota 4.1.1.

El inmovilizado material se valora inicialmente por su precio de adquisición o coste de producción, y posteriormente se minorará por la correspondiente amortización acumulada y las pérdidas por deterioro, si las hubiera, conforme al criterio mencionado en la Nota 4.1.1.

Los gastos de conservación y mantenimiento de los diferentes elementos que componen el inmovilizado material se imputan a la cuenta de pérdidas y ganancias del ejercicio en que se incurren. Por el contrario, los importes invertidos en mejoras que contribuyen a aumentar la capacidad o eficiencia o a alargar la vida útil de dichos bienes se registran como mayor coste de los mismos.

Los coeficientes de amortización utilizados en el cálculo de la depreciación experimentada por los elementos que componen el inmovilizado material, son los siguientes:

Elemento de inmovilizado material	Coeficiente
Construcciones	2%
Mobiliario	10%
Equipos proceso información	25%
Comunicaciones	12%
Otro inmovilizado material	10%

La amortización aplicada durante 2021 para la totalidad de los elementos del activo inmovilizado material ha sido de 26.180,90 euros. La amortización aplicada durante 2020 para la totalidad de los elementos del activo inmovilizado material ha sido de 25.917,48 euros.

4.2.2. Bienes del inmovilizado material generadores de flujos de efectivo:

El inmovilizado material se valora inicialmente por su precio de adquisición o coste de producción, y posteriormente se minora por la correspondiente amortización acumulada y las pérdidas por deterioro, si las hubiera, conforme al criterio mencionado en la Nota 4 1.2.

Los gastos de conservación y mantenimiento de los diferentes elementos que componen el inmovilizado material se imputan a la cuenta de pérdidas y ganancias del ejercicio en que se incurren. Por el contrario, los importes invertidos en mejoras que contribuyen a aumentar la capacidad o eficiencia o a alargar la vida útil de dichos bienes se registran como mayor coste de los mismos.

4.3. Subvenciones, donaciones y legados

Para la contabilización de las subvenciones, donaciones y legados recibidos la Federación sigue los criterios siguientes:

Subvenciones, donaciones y legados de capital no reintegrables: Se valoran por el valor razonable del importe o el bien concedido, en función de si son de carácter monetario o no, y se imputan a resultados en proporción a la dotación a la amortización efectuada en el periodo para los elementos subvencionados o, en su caso, cuando se produzca su enajenación o corrección valorativa por deterioro, con excepción de las recibidas de socios que se registran directamente en los fondos propios y no constituyen ingreso alguno.

Subvenciones de carácter reintegrables: Mientras tienen el carácter de reintegrables se contabilizan como pasivos.

Subvenciones de explotación: Se abonan a resultados en el momento en que se conceden excepto si se destinan a financiar déficit de explotación de ejercicios futuros, en cuyo caso se imputarán en dichos ejercicios. Si se conceden para financiar gastos específicos, la imputación se realizará a medida que se devenguen los gastos financiados.

4.4. Instrumentos financieros

Reconocimiento y clasificación de instrumentos financieros:

La Entidad clasifica los instrumentos financieros en el momento de su reconocimiento inicial como un activo financiero, un pasivo financiero o un instrumento de patrimonio, de conformidad con el fondo económico del acuerdo contractual y con las definiciones de activo financiero, pasivo financiero o de instrumento de patrimonio.

La Entidad reconoce un instrumento financiero cuando se convierte en una parte obligada del contrato o negocio jurídico conforme a las disposiciones del mismo, bien como emisora o como tenedora o adquirente de aquél.

A efectos de su valoración, la Entidad clasifica los instrumentos financieros en las categorías de activos y pasivos financieros a valor razonable con cambios en la cuenta de pérdidas y ganancias, separando aquellos designados inicialmente de aquellos mantenidos para negociar y los valorados obligatoriamente a valor razonable con cambios en la cuenta de pérdidas y ganancias; activos y pasivos financieros valorados a coste amortizado; activos financieros valorados a valor razonable con cambios en el patrimonio neto, separando los instrumentos de patrimonio designados como tales del resto de activos financieros; y activos financieros valorados a coste. La Entidad clasifica los activos financieros a coste amortizado y a valor razonable con cambios en el patrimonio neto, excepto los instrumentos de patrimonio designados, de acuerdo con el modelo de negocio y las características de

los flujos contractuales. La Entidad clasifica los pasivos financieros como valorados a coste amortizado, excepto aquellos designados a valor razonable con cambios en la cuenta de pérdidas y ganancias y aquellos mantenidos para negociar.

La Entidad clasifica un activo o pasivo financiero como mantenido para negociar si:

- Se origina, adquiere o se emite o asume principalmente con el objeto de venderlo o volver a comprarlo en el corto plazo;
- En el reconocimiento inicial forma parte de una cartera de instrumentos financieros identificados y gestionados conjuntamente, de la que existan evidencias de actuaciones recientes para obtener ganancias en el corto plazo;
- Es un instrumento financiero derivado, siempre que no sea un contrato de garantía financiera ni haya sido designado como instrumento de cobertura; o
- Es una obligación que la Entidad en una posición corta tiene de entregar activos financieros que le han sido prestados.

La Entidad clasifica un activo financiero a coste amortizado, incluso cuando está admitido a negociación, si se mantiene en el marco de un modelo de negocio cuyo objetivo es mantener la inversión para percibir los flujos de efectivo derivados de la ejecución del contrato y las condiciones contractuales del activo financiero dan lugar, en fechas especificadas, a flujos de efectivo que son únicamente pagos de principal e intereses sobre el importe del principal pendiente (UPPI).

La Entidad clasifica un activo financiero a valor razonable con cambios en el patrimonio neto, si se mantiene en el marco de un modelo de negocio cuyo objetivo se alcanza obteniendo flujos de efectivo contractuales y vendiendo activos financieros y las condiciones contractuales del activo financiero dan lugar, en fechas especificadas, a flujos de efectivo que son UPPI. La Entidad no dispone de activos financieros es esta categoría.

El modelo de negocio se determina por el personal clave de la Entidad y a un nivel que refleja la forma en la que gestionan conjuntamente grupos de activos financieros para alcanzar un objetivo de negocio concreto. El modelo de negocio de la Entidad representa la forma en que éste gestiona sus activos financieros para generar flujos de efectivo.

La Entidad clasifica los siguientes activos como activos financieros a coste:

- a) Las inversiones en el patrimonio de empresas del grupo, multigrupo y asociadas.
- b) Las inversiones en instrumentos de patrimonio cuyo valor razonable no pueda determinarse por referencia a un precio cotizado en un mercado activo para un instrumento idéntico, o no pueda estimarse con fiabilidad, y los derivados que tengan como subyacente a estas inversiones.
- c) Cualquier otro activo financiero que inicialmente procediese clasificar en la cartera de valor razonable con cambios en la cuenta de pérdidas y ganancias cuando no sea posible obtener una estimación fiable de su valor razonable.

4.4.1. Activos y pasivos financieros a valor razonable con cambios en la cuenta de pérdidas y ganancias

La Entidad reconoce los activos y pasivos financieros a valor razonable con cambios en la cuenta de pérdidas y ganancias inicialmente al valor razonable. Los costes de transacción directamente atribuibles a la compra o emisión se reconocen como gasto a medida que se incurren.

El valor razonable de un instrumento financiero en el momento inicial es habitualmente el precio de la transacción, salvo que dicho precio contenga elementos diferentes del instrumento, en cuyo caso, la Entidad determina el valor razonable del mismo. Si la Entidad determina que el valor razonable de un instrumento difiere del precio de la transacción, registra la diferencia en resultados, en la medida en que el valor se haya obtenido por referencia a un precio cotizado en un mercado activo de un activo o pasivo idéntico o se haya obtenido de una técnica de valoración que sólo haya utilizado datos observables. En el resto de los casos, la Entidad reconoce la diferencia en resultados, en la medida en que surja de un cambio en un factor que los participantes de mercado considerarían al determinar el precio del activo o pasivo.

Con posterioridad a su reconocimiento inicial, se reconocen a valor razonable registrando las variaciones en resultados. Las variaciones del valor razonable incluyen el componente de intereses y dividendos. El valor razonable no se reduce por los costes de transacción en que se pueda incurrir por su eventual venta o disposición por otra vía.

4.4.2. Activos y pasivos financieros a coste amortizado

Los activos y pasivos financieros a coste amortizado se reconocen inicialmente por su valor razonable, más o menos los costes de transacción incurridos y se valoran posteriormente al coste amortizado, utilizando el método del tipo de interés efectivo. El tipo de interés efectivo es el tipo de actualización que iguala el valor en libros de un instrumento financiero con los flujos de efectivo estimados a lo largo de la vida esperada del instrumento, a partir de sus condiciones contractuales y para los activos financieros sin considerar las pérdidas crediticias futuras, excepto para aquellos adquiridos u originados con pérdidas incurridas, para los que se utiliza el tipo de interés efectivo ajustado por el riesgo de crédito, es decir, considerando las pérdidas crediticias incurridas en el momento de la adquisición u origen.

El tipo de interés efectivo es el tipo de actualización que iguala exactamente el valor de un instrumento financiero a la totalidad de sus flujos de efectivo estimados por todos los conceptos a lo largo de su vida remanente. Para los instrumentos financieros a tipo de interés fijo, el tipo de interés efectivo coincide con el tipo de interés contractual establecido en el momento de su adquisición más, en su caso, las comisiones que, por su naturaleza, sean asimilables a un tipo de interés. En los instrumentos financieros a tipo de interés variable, el tipo de interés efectivo coincide con la tasa de rendimiento vigente por todos los conceptos hasta la primera revisión del tipo de interés de referencia que vaya a tener lugar.

En esta categoría se incluyen los siguientes activos financieros:

- Préstamos y partidas a cobrar: activos financieros originados en la venta de bienes o en la presentación de servicios por operaciones de tráfico de la empresa, o de los que, no teniendo un origen comercial, no son instrumentos de patrimonio ni derivados y cuyos cobros son de cuantía fija o determinable y no se negocian en un mercado activo.
- Valores representativos de deuda con fecha de vencimiento fijada y cobros de cuantía determinable, que se negocian en un mercado activo y sobre los que la Entidad manifiesta su intención y capacidad para conservarlos en su poder hasta la fecha de su vencimiento.

En esta categoría se incluyen los siguientes pasivos financieros:

- Cuentas comerciales a pagar: son obligaciones de pago por bienes o servicios que se han adquirido de los proveedores en el curso ordinario de la explotación. Las cuentas a pagar se clasifican como pasivo corriente si los pagos tienen vencimiento igual o inferior a un año (o vencen en el ciclo normal de explotación, si este fuera superior). En caso contrario, se presentan como pasivos no corrientes.
- Deudas financieras: Los préstamos a tipo de interés bonificado o nulo son formas de ayuda gubernamental. El registro contable de dichos préstamos se realiza atendiendo al valor razonable de la financiación recibida; las diferencias surgidas entre dicho valor y el valor nominal de la financiación recibida es tratado de acuerdo a lo descrito en la Nota 4.3.

Las comisiones abonadas por la obtención de líneas de crédito se reconocen como costes de la transacción de la deuda siempre que sea probable que se vaya a disponer de una parte o de la totalidad de la línea. En este caso, las comisiones se difieren hasta que se produce la disposición. En la medida en que no sea probable que se vaya a disponer de todo o parte de la línea de crédito, la comisión se capitalizará como un pago anticipado por servicios de liquidez y se amortiza en el periodo al que se refiere la disponibilidad del crédito.

4.4.3. Activos y pasivos financieros valorados a coste

Las inversiones en instrumentos de patrimonio cuyo valor razonable no puede ser estimado con fiabilidad y los instrumentos derivados que están vinculados a los mismos y que deben ser liquidados por entrega de dichos instrumentos de patrimonio no cotizados, se valoran al coste. No obstante, si la Entidad puede disponer en cualquier momento de una valoración fiable del activo o pasivo financiero de forma continua, éstos se reconocen en dicho momento a valor razonable, registrando los beneficios o pérdidas en función de la clasificación de los mismos.

4.4.4. Deterioro de valor de activos financieros

Un activo financiero o grupo de activos financieros está deteriorado y se ha producido una pérdida por deterioro, si existe evidencia objetiva del deterioro como resultado de uno o más eventos que han ocurrido después del reconocimiento inicial del activo y ese evento o eventos causantes de la pérdida tienen un impacto sobre los flujos de efectivo futuros estimados del activo o grupo de activos financieros, que puede ser estimado con fiabilidad.

La Entidad sigue el criterio de registrar las oportunas correcciones valorativas por deterioro de los activos financieros a coste amortizado, cuando se ha producido una reducción o retraso en los flujos de efectivo estimados futuros, motivados por la insolvencia del deudor.

Asimismo, en el caso de instrumentos de patrimonio existe deterioro de valor cuando se produce la falta de recuperabilidad del valor en libros del activo por un descenso prolongado o significativo en su valor razonable.

- Deterioro de valor de activos financieros valorados a coste amortizado

El importe de la pérdida por deterioro del valor de activos financieros valorados a coste amortizado es la diferencia entre el valor contable del activo financiero y el valor actual de los flujos de efectivo futuros estimados, excluyendo las pérdidas crediticias futuras en las que no se ha incurrido, descontados al tipo de interés efectivo original del activo. Para los activos financieros a tipo de interés variable se utiliza el tipo de interés efectivo que corresponde a la fecha de valoración según las condiciones

contractuales. No obstante, la Entidad utiliza el valor de mercado de los mismos, siempre que éste sea lo suficientemente fiable como para considerarlo representativo del valor que pudiera recuperar.

La pérdida por deterioro se reconoce con cargo a resultados y es reversible en ejercicios posteriores, si la disminución puede ser objetivamente relacionada con un evento posterior a su reconocimiento. No obstante, la reversión de la pérdida tiene como límite el coste amortizado que hubieran tenido los activos, si no se hubiera registrado la pérdida por deterioro de valor.

La Entidad reduce directamente el importe en libros de un activo financiero cuando no tiene expectativas razonables de recuperación total o parcialmente.

La corrección valorativa por deterioro de deudores comerciales implica un elevado juicio por la Dirección y la revisión de saldos individuales en base a la calidad crediticia de los clientes, tendencias actuales del mercado y análisis histórico de las insolvencias a nivel agregado. Para determinar el componente específico del país de la corrección valorativa individual, se considera el rating crediticio del país, determinado en base a la información proporcionada por agencias externas. En relación a la corrección valorativa derivada del análisis agregado de la experiencia histórica de impagados, una reducción en el volumen de saldos implica una reducción de las correcciones valorativas y viceversa. No obstante, la Entidad no reconoce correcciones valorativas por deterioro para los saldos con Administraciones Públicas, entidades financieras y aquellos saldos garantizados con garantías eficaces.

4.4.5. Clasificación de activos y pasivos financieros entre corriente y no corriente

En el balance adjunto, los activos y los pasivos financieros se clasifican en función de sus vencimientos, es decir, como corrientes aquellos con vencimiento igual o inferior a doce meses a contar desde la fecha del balance y como no corrientes los de vencimiento superior a dicho periodo.

En el caso de aquellos préstamos cuyo vencimiento sea a corto plazo, pero cuya refinanciación a largo plazo esté asegurada a discreción de la Entidad, mediante pólizas de crédito disponibles a largo plazo, se clasifican como pasivos no corrientes.

4.4.6. Principio de compensación

Un activo financiero y un pasivo financiero son objeto de compensación sólo cuando la Entidad tiene el derecho exigible de compensar los importes reconocidos y tiene la intención de liquidar la cantidad neta o de realizar el activo y cancelar el pasivo simultáneamente.

4.5. Créditos y débitos por la actividad propia

La presente norma se aplicará a:

Créditos por la actividad propia: son los derechos de cobro que se originan en el desarrollo de la actividad propia frente a los beneficiarios, usuarios, patrocinadores y federados.

Las cuotas, donativos y otras ayudas similares, procedentes de patrocinadores, federados u otros deudores, con vencimiento a corto plazo, originan un derecho de cobro que se contabiliza por su valor nominal. Si el vencimiento supera el citado plazo, se reconocerán por su valor actual. Las diferencias entre el valor actual y el nominal del crédito se registran como un ingreso financiero en la cuenta de resultados de acuerdo con el criterio de coste amortizado.

Los préstamos concedidos en el ejercicio de la actividad propia a tipo de interés cero o por debajo de interés de mercado se contabilizan por su valor razonable. La diferencia entre el valor razonable y el

importe entregado se reconoce, en el momento inicial, como un gasto en la cuenta de resultados de acuerdo con su naturaleza. Después de su reconocimiento inicial, la reversión del descuento practicado se contabiliza como un ingreso financiero en la cuenta de resultados.

Débitos por la actividad propia: son las obligaciones que se originan por la concesión de ayudas y otras asignaciones a los beneficiarios de la entidad en cumplimiento de los fines propios.

Las ayudas y otras asignaciones concedidas por la entidad a sus beneficiarios, con vencimiento a corto plazo, originan el reconocimiento de un pasivo por su valor nominal. Si el vencimiento supera el citado plazo, se reconoce por su valor actual. La diferencia entre el valor actual y el nominal del débito se contabiliza como un gasto financiero en la cuenta de resultados de acuerdo con el criterio de coste amortizado.

Si la concesión de la ayuda es plurianual, el pasivo se registra por el valor actual del importe comprometido en firme de forma irrevocable e incondicional. Se aplica este mismo criterio en aquellos casos en los que la prolongación de la ayuda no está sometida a evaluaciones periódicas, sino al mero cumplimiento de trámites formales o administrativos.

4.6. Impuesto sobre beneficios

El gasto por impuesto sobre beneficios representa la suma del gasto por impuesto sobre beneficios del ejercicio, así como por el efecto de las variaciones de los activos y pasivos por impuestos anticipados, diferidos y créditos fiscales.

El importe por impuesto corriente es nulo debido a las exenciones recogidas en la Ley 49/2002 de 23 de diciembre.

4.7. Ingresos y gastos

La modificación de la norma de registro y valoración de “Ingresos por ventas y prestación de servicios”, aprobada en el Real Decreto 1/2021, no ha tenido un impacto significativo en la Entidad, ya que sus ingresos no se consideran comprendidos en el ámbito de aplicación de la modificación de la norma.

Los ingresos derivados de los contratos con clientes deben reconocerse en función del cumplimiento de las obligaciones de desempeño ante los clientes.

Los ingresos ordinarios representan la transferencia de bienes o servicios comprometidos a los clientes por un importe que refleje la contraprestación que la Entidad espera tener derecho a cambio de dichos bienes y servicios.

Se establecen cinco pasos para el reconocimiento de los ingresos:

1. Identificar el/los contratos del cliente.
2. Identificar las obligaciones de desempeño.
3. Determinar del precio de la transacción.
4. Asignación del precio de la transacción a las distintas obligaciones de desempeño.
5. Reconocimiento de ingresos según el cumplimiento de cada obligación.

En base a ese modelo de reconocimiento, las ventas de bienes se reconocen cuando los productos

han sido entregados al cliente y el cliente los ha aceptado, aunque no se hayan facturado, o, en caso aplicable, los servicios han sido prestados y la cobrabilidad de las correspondientes cuentas a cobrar está razonablemente asegurada.

Los gastos se reconocen atendiendo a su devengo, de forma inmediata en el supuesto de desembolsos que no vayan a generar beneficios económicos futuros o cuando no cumplen los requisitos necesarios para registrarlos contablemente como activo.

Las ventas se valoran netas de impuestos y descuentos.

En cuanto a los ingresos por prestación de servicios, estos se reconocen considerando el grado de realización de la prestación a la fecha del balance, siempre y cuando el resultado de la transacción pueda ser estimado con fiabilidad.

Los intereses recibidos de activos financieros se reconocen utilizando el método del tipo de interés efectivo y los dividendos, cuando se declare el derecho del accionista a recibirlos. En cualquier caso, los intereses y dividendos de activos financieros devengados con posterioridad al momento de la adquisición se reconocen como ingresos en la cuenta de pérdidas y ganancias.

4.8. Elementos Patrimoniales de naturaleza Medio Ambiental

La actividad medioambiental es aquella cuyo objetivo consiste en prevenir, reducir o reparar el daño que se produzca sobre el medioambiente.

La actividad de la entidad, por su naturaleza, no tiene un impacto medioambiental significativo.

Los costes incurridos en la adquisición de sistemas, equipos e instalaciones cuyo objeto sea la eliminación, limitación o el control de los posibles impactos que pudiera ocasionar el normal desarrollo de la actividad de la Federación sobre el medio ambiente, se consideran inversiones en inmovilizado.

El resto de los gastos relacionados con el medio ambiente, distintos de los realizados para la adquisición de **elementos** de inmovilizado, se consideran gastos del ejercicio.

4.9. Situación Fiscal

La Federación disfruta de las siguientes exenciones:

- Exención IVA de acuerdo al artículo 14 del reglamento del Impuesto. Fecha: 06-03-1992
- Exención en I.A.E. Fecha 19-05-1997.

4.10. Provisiones y Contingencias

Las obligaciones existentes al cierre del ejercicio, surgidas como consecuencia de sucesos pasados de los que pueden derivarse perjuicios patrimoniales para la Federación, y cuyo importe y momento de cancelación son indeterminados, se registran en el balance de situación como provisiones y se valoran por el valor actual de la mejor estimación posible del importe necesario para cancelar o transferir a un tercero la obligación. Los ajustes que surgen por la actualización de la provisión se registran como un gasto financiero conforme se van devengando. En el caso de provisiones con vencimiento inferior o igual a un año, y siempre que el efecto financiero no sea significativo, no se efectúa ningún tipo de descuento. Asimismo, la Federación informa, en su caso, de las contingencias que no dan lugar a provisión.

5. Inmovilizado material

Los importes y variaciones experimentados durante el **ejercicio 2021** por las partidas que componen el inmovilizado son las siguientes:

Nº Cta	Denominación	Saldo 31/12/20	Entradas	Salidas / Bajas	Trasp.	Saldo 31/12/21
#210#	Terrenos y bienes naturales	955.095,14	-	-	-	955.095,14
#211#	Construcciones	1.119.904,86	-	-	-	1.119.904,86
#215#	Otras instalaciones	7.205,00	-	-	-	7.205,00
#216#	Mobiliario	73.677,38	686,25	-	-	74.363,63
#217# y #219#	Equipos para procesos de información y otro inmovilizado material	84.233,15	5.496,85	-	-	89.730,00
Total (a)		2.240.115,53	6.183,10	-	-	2.246.298,63

La información en base a la amortización por clases de elementos sería la siguiente:

Nº Cta	Denominación	Saldo 31/12/20	Amortización	Cargos por retiros	Traspasos	Saldo 31/12/21
			Dotación			
#2811#	Construcción	446.378,21	19.112,63	-	-	465.490,84
#2815#	Otras Instalaciones	1.930,50	720,50	-	-	2.651,00
#2816#	Mobiliario	75.403,98	775,69	-	-	76.179,67
#2817# y #2819#	Equipos para procesos de información y Otro inmovilizado material	64.991,84	5.572,08	-	-	70.563,92
Total (b)		588.704,53	26.180,90	-	-	614.885,43

La información en base al deterioro de valor por clases de elementos sería la siguiente:

Nº Cta	Denominación.	Saldo 31/12/20	Correcciones de valor por deterioro		Saldo 31/12/21
			Cuenta deterioro	Importe reconocido en el ejercicio	
#291#	Deterioro inmovilizado material (sede social)	658.497,45	-	-	658.497,45
Total (c)		658.497,45	-	-	658.497,45

	Saldo 31/12/20	Saldo 31/12/21
Valor neto (a-b-c)	992.913,55	972.915,75

La información en base a los **elementos totalmente amortizados** por clases de elementos, es la siguiente:

Denominación	Saldo 31/12/20	Saldo 31/12/21
#216# Mobiliario	66.274,41	66.274,41
#217# Equipos para procesos de información	46.575,88	46.575,88
#219# Otro inmovilizado material	17.969,94	17.969,94

Los importes y variaciones experimentados durante el **ejercicio 2020** por las partidas que componen el inmovilizado son las siguientes:

Nº Cta	Denominación	Saldo 31/12/19	Entradas	Salidas / Bajas	Trasp.	Saldo 31/12/20
#210#	Terrenos y bienes naturales	955.095,14			-	955.095,14
#211#	Construcciones	1.119.904,86			-	1.119.904,86
#215#	Otras instalaciones	-	7.205,00			7.205,00
#216#	Mobiliario	73.677,38				73.677,38
#217# y #219#	Equipos para procesos de información y otro inmovilizado material	72.269,63	13.232,65	(1.269,13)		84.233,15
Total (a)		2.220.947,01	20.437,65	(1.269,13)	-	2.240.115,53

La información en base a la amortización por clases de elementos sería la siguiente:

Nº Cta	Denominación	Saldo 31/12/19	Amortización	Cargos por retiros	Traspasos	Saldo 31/12/20
			Dotación			
#2811#	Construcción	427.265,58	19.112,63	-	-	446.378,21
#2815#	Otras Instalaciones	-	1.930,50			1.930,50
#2816#	Mobiliario	73.494,37	1.909,61			75.403,98
#2817# y #2819#	Equipos para procesos de información y Otro inmovilizado material	62.086,22	4.174,74	(1.269,12)		64.991,84
Total (b)		562.846,17	27.127,48	(1.269,12)	-	588.704,53

La información en base al deterioro de valor por clases de elementos sería la siguiente:

Nº Cta	Denominación.	Saldo 31/12/19	Correcciones de valor por deterioro		Saldo 31/12/20
			Cuenta deterioro	Importe reconocido en el ejercicio	
#291#	Deterioro inmovilizado material (sede social)	658.497,45			658.497,45
Total (c)		658.497,45			658.497,45

	Saldo 31/12/19	Saldo 31/12/20
Valor neto (a-b-c)	999.603,39	992.913,55

6. Inmovilizado intangible

6.1. General

El análisis de las partidas correspondientes al inmovilizado intangible durante el **ejercicio 2021** es el siguiente. El epígrafe de inmovilizado intangible comprende las siguientes partidas:

Nº Cta	Denom.	Saldo 31/12/20	Entradas	Salidas /bajas	Trasp	Saldo 31/12/21
#206#	Aplic. Informáticas	211.694,86		-13.612,50		198.082,36
TOTAL (A)		211.694,86	0,00	-13.612,50	0,00	198.082,36

La información en base a la amortización por clases de elementos, sería la siguiente:

Nº cta	Denominación	Saldo 31/12/20	Amort/ Dotación	Cargos por retiros	Trasposos	Saldo 31/12/21
2806	Aplicaciones informáticas	195.978,89	6.432,53	7.196,99		195.214,43
Total (B)		195.978,89	6.432,53	7.196,99		195.214,43

	Saldo 31/12/20	Saldo 31/12/21
Valor neto (a-b)	15.715,97	2.867,93

La información en base a los elementos totalmente amortizados por clases de elementos, sería la siguiente:

Denominación	Saldo 31/12/20	Saldo 31/12/21
(206) Aplicaciones informáticas	174.245,36	192.451,,82

El análisis de las partidas correspondientes al inmovilizado intangible durante el **ejercicio 2020** es el siguiente. El epígrafe de inmovilizado intangible comprende las siguientes partidas:

Nº Cta	Denominación	Saldo 31/12/19	Entradas	Salidas / Bajas	Trasp.	Saldo 31/12/20
#206#	Aplicaciones Informáticas	209.426,11	2.268,75		-	211.694,86
Total (a)		209.426,11	2.268,75	-	-	211.694,86

La información en base a la amortización por clases de elementos, sería la siguiente:

Nº Cta	Denominación	Saldo 31/12/19	Amort.	Cargos por retiros	Traspasos	Saldo 31/12/20
			Dotación			
#2806#	Aplicaciones informáticas	184.298,21	11.680,68		-	195.978,89
Total (b)		184.298,21	11.680,68	-	-	195.978,89

	Saldo 31/12/19	Saldo 31/12/20
Valor neto (a-b)	25.127,90	15.715,97

La información en base a los elementos totalmente amortizados por clases de elementos, sería la siguiente:

Denominación	Saldo 31/12/19	Saldo 31/12/20
(206) Aplicaciones informáticas	165.369,73	174.245,36

7. Activos financieros

El detalle de activos financieros a largo plazo y a corto plazo, salvo inversiones en el patrimonio de empresas del grupo, multigrupo y asociadas, es el siguiente:

7.1. Otros Activos a valor razonable a L/P con cambios en el excedente del ejercicio

Denominación	Instrumentos de Patrimonio		Total	
	31/12/2021	31/12/2020	31/12/2021	31/12/2020
Activos a valor razonable con cambios en el excedente del ejercicio:	-	2.945,00	-	2.945,00
- Otros	-	2.945,00	-	2.945,00
Total	-	2.945,00	-	2.945,00

El importe total se corresponde con la participación que mantenía Down España en Previgalia Correduría S.L del 4,90%.

7.2. Activos a corto plazo

El detalle de activos financieros a corto plazo, salvo inversiones en el patrimonio de empresas del grupo, multigrupo y asociada es el siguiente:

Denominación	Créditos, Derivados y otros		Total	
	31/12/2021	31/12/2020	31/12/2021	31/12/2020
Activos financieros a coste amortizado:	1.147.665,30	983.908,86	1.147.665,30	983.908,86
Total	1.147.665,30	983.908,86	1.147.665,30	983.908,86

7.2.1. Efectivo y otros activos líquidos equivalentes

El detalle de dichos activos , incluidos dentro de créditos, derivados y otros del apartado anterior, a 31 de diciembre de 2020 y 2021 es como sigue:

Denominación	Saldo a 31/12/2020	Saldo a 31/12/2021
Cuentas corrientes	474.125,92	443.883,23
Caja	542,74	566,94
Total	474.668,66	444.450,17

8. Pasivos Financieros

8.1. Pasivos financieros a largo y corto plazo

El detalle de pasivos financieros a largo plazo, es el siguiente:

Denominación	Deudas con entidades de crédito		Total	
	31/12/2020	31/12/2021	31/12/2020	31/12/2021
Pasivos financieros a coste amortizado	304.024,18	278.711,14	304.024,18	278.711,14
Total	304.024,18	278.711,14	304.024,18	278.711,14

El detalle de pasivos financieros a corto plazo, es el siguiente:

Denominación	Derivados y otros		Deudas con entidades de crédito		Total	
	31/12/2020	31/12/2021	31/12/2020	31/12/2021	31/12/2020	31/12/2021
Pasivos financieros a coste amortizado	753.397,80	838.282,70	22.876,14	25.319,93	776.273,94	863.602,63
Total	753.397,80	838.282,70	22.876,14	25.319,93	776.273,94	863.602,63

8.2. Débitos y partidas a pagar

Su detalle a 31 de diciembre de 2020 y 2021 se indica a continuación, euros:

Concepto	Saldo a 31/12/2020		Saldo a 31/12/2021	
	Largo Plazo	Corto Plazo	Largo Plazo	Corto Plazo
Operaciones comerciales:				
Acreeedores (410-412-52301)	-	69.742,28	-	106.975,99
Total saldos por operaciones comerciales	-	69.742,28	-	106.975,99
Operaciones no comerciales:				
Deudas con entidades de credito (LP: 173 y CP)	304.024,18	22.876,14	278.711,14	25.319,93
Deudas con entidades de crédito	304.024,18	22.876,14	278.711,14	25.319,93
Deudas transformables en subvenciones (522)	-	683.649,02	-	731.396,27
Remuneraciones ptes de pago	-	6,50	-	(89,56)
Deudas con las Admnes Públicas	-	28.686,66	-	31.434,77
Total saldos por operaciones no comerciales	304.024,18	735.218,32	278.711,14	788.061,41
Total Débitos y partidas a pagar	304.024,18	804.960,60	278.711,14	895.037,40

8.3. Otra información sobre pasivos financieros, clasificación de vencimientos:

El detalle de los vencimientos de los instrumentos financieros de pasivo a largo plazo al cierre del ejercicio 2021:

Denominación	Vencimiento años					
	2023	2024	2025	2026	más de 5 años	Total
Deudas financieras:						
Deudas con entidades bancarias (173)	23866,64	24343,98	24830,89	25327,55	180.342,08	278.711,14
Otros pasivos financieros	-	-	-	-	-	-
Beneficiarios (412)	-	-	-	-	-	-
Acreeedores comerciales (410)						
Total	23866,64	24343,98	24830,89	25327,55	180.342,08	278.711,14

Durante el ejercicio 2018 se produjo una novación de la hipoteca con Triodos Bank desde el 26/07/18 hasta el 01/08/2033, disminuyendo las cuotas anuales de 120.000,00 euros a 31.000,00 euros.

El detalle de los vencimientos de los instrumentos financieros de pasivo a largo plazo al cierre del ejercicio 2020:

Denominación	Vencimiento años					Total
	2022	2023	2024	2025	más de 5 años	
Deudas financieras:						
Deudas con entidades bancarias (173)	23.371,86	23.884,06	24.325,83	24.817,32	207.625,11	304.024,18
Otros pasivos financieros	-	-	-	-	-	-
Beneficiarios (412)	-	-	-	-	-	-
Acreedores comerciales (410)	-	-	-	-	-	-
Total	23.371,86	23.884,06	24.325,83	24.817,32	207.625,11	304.024,18

8.4. Garantías comprometidas con terceros y otros pasivos contingentes

Para la adquisición de la sede de Machaquito, se firmó en el ejercicio 2006 (el 27 de noviembre), un préstamo hipotecario, con la entidad bancaria Triodos Bank, por importe de 1.541.120,00 € de capital más intereses. La duración del préstamo era de 15 años hasta el 2021.

El 26 de julio de 2018 se firmó una novación de la hipoteca hasta el 1 de agosto de 2033. durante el ejercicio 2021 se ha pagado 29.292,95€ en cuotas mensuales de enero a diciembre.

Adicionalmente la Federación tiene contratada una póliza de crédito con Caixabank con un límite de 275.000 € de interés nominal anual de un 2,587%.

9. Fondos propios

Los importes y movimientos experimentados durante el ejercicio 2021 dentro de este epígrafe han sido los siguientes:

Denominación	Saldo 31/12/20	Aumen./Ampl.(+)	Saldo 31/12/21
		Bajas/Trans.(-)	
Capital	89.601,01	-	89.601,01
Otras Reservas	320,71	-	320,71
Resultados ejercicios anteriores	389.212,66	126.868,12	516.080,78
Resultado ejercicio	126.868,12	(38.626,81)	88.241,31
Total	606.002,50	88.241,31	694.243,81

10. Usuarios y otros deudores de la actividad propia.

El desglose de los usuarios y otros deudores de la actividad propia más destacados está reflejado de la siguiente manera:

Denominación	Saldo 31/12/20	Altas	Bajas	Saldo 31/12/21
Afiliados	800,00	36.000,00	36.400,00	400,00
Otros deudores	384.314,20	855.679,37	749.602,44	490.391,13
Total	385.114,20	891.679,37	786.002,44	490.791,13

Deudores de dudoso Cobro:

No existen elementos de esta naturaleza.

Patrocinadores, afiliados y otros deudores:

Refleja las cantidades pendientes de cobro de patrocinadores y de nuestras entidades.

Los saldos a nuestro favor de Fundación ONCE y entidades varias, se prevé sean abonados en el año 2022.

11. Acreedores-beneficiarios

La evolución es la que se muestra a continuación:

Denominación	Saldo 31/12/20	Altas	Bajas	Saldo 31/12/21
Beneficiarios acreedores	(50.508,36)	253.915,79	(259.325,23)	(55.917,80)
Total	(50.508,36)	253.915,79	(259.325,23)	(55.917,80)

12. Situación fiscal

El detalle de los saldos mantenidos con las Administraciones Públicas incluidas dentro de los epígrafes, deudores comerciales y otras cuentas a cobrar y acreedores comerciales y otras cuentas a cobrar del balance de situación, al 31 de diciembre de 2020 y 2021 es el siguiente, en euros:

	31/12/2021		31/12/2020	
	Deudor	Acreedor	Deudor	Acreedor
H.P. Deudora por subvenciones	211.424,00		123.126,00	
H.P. Acreedora por retenciones	-	18.641,56	-	16.270,79
Organismos de la Seguridad Social	-	12.793,21	-	12.415,87
Total	211.424,00	31.434,77	123.126,00	28.686,66

13. Subvenciones, donaciones y legados

El movimiento del ejercicio 2021 de las subvenciones, donaciones y legados: a la espera de respuesta

Entidad	Concepto/ proyecto	Importe Total concedido	Saldo inicial 01/01/2021 (522) y (131-132) F.ONCE INVERSION ES	Altas	Imputados a resultado ejercicios anteriores	Imputados a resultado del ejercicio	REINTEGR O	Saldo final 31/12/2021 (522 y (131- 132) F.ONCE
Subvenciones públicas:								
MDSYA	Subvención Nominativa 2021	132.000,00	-	132.000,00	-	132.000,00		-
MDSYA	Impuesto Sociedades 2021	92.362,46	92.362,46		0,00	92.362,46		0,00
IMSERSO	P. Vacaciones 2019-2021	153.080,06	137.094,32		15.985,74	57.464,37	79.629,95	0,00
IMSERSO	P. Vacaciones 2021-2021	135.885,55	0,00	135.885,55	0,00	0,00		135.885,55

MSCBS	IRPF 2019-2021 Fortaleza y Modernización	200.000,00	10.745,00		189.255,00	10.745,00		0,00
MDSYA	IRPF 2020-2021	169.000,00	169.000,00		-	169.000,00		0,00
MDSYA	IRPF 2021-2022	211.424,00	0,00	211.424,00				211.424,00
M.Cultura y Deporte	Promoción Lectura 2020-2021	8.303,00	8.303,00		-	8.303,00		0,00
M.Cultura y Deporte	Promoción Lectura 2021-2022	8.303,00	0,00	8.303,00		1.576,80		6.726,20
MEFP	Adultos 2020-2021	9.805,78	9.805,78		-	9.805,78		0,00
MEFP	Adultos 2021-2022	8.264,96	0,00	8.264,96	-	0		8.264,96
MEFP	Compensación 2020-2021	6.881,51	6.881,51		-	6.881,51		0,00
MEFP	Compensación 2021-2022	4.935,83		4.935,83	-			4.935,83
MEFP	Escuelas DU@tic 2020-2021	14.076,25	14.076,25			14.076,25		0,00
MEFP	Escuelas DU@tic 2021-2022	8.422,67		8.422,67				8.422,67
MAUEC	Derechos Humanos 2020-2021	5.700,00	5.568,60		131,40	5.568,60		0,00
MAUEC	Derechos Humanos 2021-2022	1.900,00	0,00	1.900,00		0,00		1.900,00
Total públicas		1.170.345,07	453.836,92	511.136,01	205.372,14	507.783,77	79.629,95	377.559,21

Subvenciones, donaciones y legados PRIVADOS:								
Fundación Once	Inversiones	356.933,05	280.482,53		76.450,52	19.112,63		261.369,90
Fundación Once	Vertebración 2013	4.709,38	13,57		4.695,81	13,57		0,00
Fundación Once	Vertebración 2021	283.196,00	-	283.196,00	-	283.196,00		-
Fundación Vodafone	Yo me preparo 2020-2021	130.000,00	32.500,00		97.500,00	32.500,00		0,00
Fundación Vodafone	Yo me preparo 2021-2022	110.000,00	0,00	110.000,00		90.000,00		20.000,00
Amazon	Empleabilidad	36.825,52	36.825,52	1.902,80		38.728,32		0,00
VASS	Empleabilidad	112.794,00	0,00	112.794,00		112.794,00		0,00
VASS	Empleabilidad 2021- 2022	111.850,20	0,00	111.850,20	0,00			111.850,20
Sanitas	Deporte Inclusivo 2020-2021	21.000,00	18.890,73	0,00	2.109,27	18.890,73		0,00
Sanitas	Deporte Inclusivo 2021-2022	21.000,00	0,00	21.000,00	0,00	2.109,24		18.890,76
AIPD	Valueable	29.789,00	20.174,27		9.614,73	8.374,16		11.800,11
Worldcoo/ Condis	"Inserción laboral para jóvenes con síndrome de Down"	9.244,32	4.622,16		4.622,16	4.622,16		0,00
Worldcoo/F .Eroski	Céntimos solidarios	41.563,17	0,00	41.563,17	0,00	41.563,17		0,00
Fundacion GMP	Mujeres con valor 2019-2020	51.700,00	4.894,00		46.806,00	4.894,00		0,00

Fundacion Pelayo	Brecha digital 2020-2021	20.000,00	522,64	0,00	19.477,35	522,64		0,00
Fundacion Pelayo	¿Hablamos ?	20.000,00	0,00	20.000,00	0,00	6.995,00		13.005,00
Fundación Kiabi	Brecha digital 2020-2021	50.000,00	41.269,80		8.730,21	41.269,80		0,00
Kiabi	Emociones	50.000,00	0,00	50.000,00				50.000,00
Fondo de armario 2020 S.L	Emociones	949,20	0,00	949,20				949,20
Fundacion Inocente Inocente	Help Down	10.000,00	0,00	10.000,00	0,00	1.318,17		8.681,83
Herencia 2019	herencia 2019	70.112,98	70.112,98		-	-		70.112,98
Uluslararası D. S. Federasyonu (AWARDS)	AWARDS 2021-2022	24.555,00	0,00	24.555,00	-	9.008,02		15.546,98
Dragados	Empleabilidad	33.000,00		33.000,00				33.000,00
	Donaciones particulares	23.504,87	-	23.504,87	-	27.705,10		-
	Donaciones empresas	32.010,69	-	32.010,69	-	18.859,41		-
	Donaciones marketing solidario	44.011,70	-	44.011,70	-	20.617,43		-
			-		-			-
Total privadas		1.698.749,08	510.308,20	920.337,63	270.006,05	783.093,55		615.206,96
Total subvenciones, donaciones y legados		2.869.094,15	964.145,12	1.431.473,64	475.378,19	1.290.877,32	79.629,95	992.766,17

El movimiento del ejercicio 2020 de las subvenciones, donaciones y legados: a la espera de respuesta

Entidad	Concepto/ proyecto	Importe Total concedido	Saldo inicial 01/01/2020	Altas	Imputados a resultado ejercicios anteriores	Imputados a resultado del ejercicio	Saldo final 31/12/2020
Subvenciones públicas:							
MDSYA	Subvención Nominativa 2020	129.000,00	-	129.000,00	-	129.000,00	-
MDSYA-SEDS	Encuentro de Familias: Construyendo el 21	6.946,50	-	6.946,50	-	6.946,50	-
IMSERSO	P. Vacaciones 2019-2020	153.080,06	153.080,06	0,00		15.985,74	137.094,32
MDSYA	Impuesto Sociedades 2021	92.362,46	0	92.362,46	-		92.362,46
MSCBS	IRPF 2019-2021	200.000,00	200.000,00		-	189.255,00	10.745,00
MDSYA	IRPF 2020-2021	169.000,00	0,00	169.000,00	-	0	169.000,00
M.Cultura y Deporte	Promoción Lectura 2019-2020	8.303,00	4.344,51		-	4.344,51	0,00
M.Cultura y Deporte	Promoción Lectura 2020-2021	8.303,00		8.303,00			8.303,00
MEFP	Adultos 2019-2020	17.873,68	17.873,68		-	17.873,68	0,00
MEFP	Adultos 2020-2021	9.805,78		9.805,78	-	0	9.805,78
MEFP	Compensación 2019-2020	8.709,09	8.709,09		-	8.709,09	0,00
MEFP	Compensación 2020-2021	6.881,51		6.881,51	-		6.881,51
MEFP	Escuelas DU@tic	14.076,25		14.076,25			14.076,25
MAUEC	Derechos Humanos 2019-2020	4.637,50	4105,11		-	4105,11	0,00

MAUEC	Derechos Humanos 2020-2021	5.700,00	0,00	5.700,00		131,40	5.568,60
Total públicas		834.678,83	388.112,45	442.075,50	0,00	376.351,03	453.836,92
Subvenciones , donaciones y legados PRIVADOS							
Fundación Once	Inversiones	356.933,05	299.595,16		57.379,89	19.112,63	280.482,57
Fundación Once	Vertebración 2013	4.709,38	115,69		4.593,69	102,12	13,57
Fundación Vodafone	Yo me preparo 19-20	120.000,00	40.000,00		-	40.000,00	
Fundación Vodafone	Yo me preparo 20-21	130.000,00		130.000,00		97.500,00	32.500,00
Amazon	Empleabilidad	36.825,52		36.825,52			36.825,52
VASS	Empleabilidad	77.448,96	77.448,96			77.448,96	
Sanitas	Deporte Inclusivo (19-20)-(20-21)	42.000,00	15.853,34	21.000,00		17.962,61	18.890,73
AIPD	Valueable	29.789,00	26.065,38		-	5.891,11	20.174,27
Baxi Calefactores	Empleabilidad 19-20	33.548,13	13.978,13			13.978,13	
Fundación Inocente	Acoge Down 2019-2020 y puente digital 2020	26.018,00	2.793,53	10.000,00	-	12.793,53	
Fundación GMP	Mujeres con valor 2019-2020	51.700,00	41.237,30		-	36.343,30	4.894,00
Fundación Pelayo	Brecha digital	20.000,00		20.000,00		19.477,35	522,65
Fundación Kiabi	Brecha digital	50.000,00		50.000,00		8.730,21	41.269,79
Alma Tecnológica	App Salud	6.000,00	6.000,00	4.000,00	-	10.000,00	
Herencia 2019	herencia 2019	70.112,98	70.112,98		-	-	70.112,98
Fundación Once	Vertebración 2020	251.157,00	-	251.157,00	-	251.157,00	-
Worldcoo/Condis	P:Inserción laboral	9.244,32	-	9.244,32	-	4.622,16	4.622,16

	Donaciones particulares	23.504,87	-	23.504,87	-	23.504,87	-
	Donaciones empresas	32.010,69	-	32.010,69	-	32.010,69	-
	Donaciones captación empresas	12.561,80	-	12.561,80	-	12.561,80	-
	Donaciones marketing solidario	44.011,70	-	44.011,70	-	44.011,70	-
			-		-		-
Total privadas		1.427.575,40	593.200,47	644.315,90	61.931,58	727.208,17	510.308,24
Total subvenciones, donaciones y legados		2.262.254,23	981.312,92	1.086.391,40	61.931,58	1.103.559,20	964.145,12

14. Ingresos y gastos

El detalle de gastos del ejercicio se muestra a continuación (en euros):

Partida	Gastos 2021	Gastos 2020
AYUDAS MONETARIAS Y OTRAS	307.473,96	215.592,94
Ayudas monetarias	196.190,18	131.883,97
Ayudas no monetarias	105.286,67	83.708,97
Gastos por colaboraciones y del órgano de gobierno	-	-
Reintegro de ayudas y asignaciones	5.997,11	-
VARIACION DE EXISTENCIAS DE PRODUCTOS TERMINADOS Y EN CURSO DE FABRICACIÓN	-	-
APROVISIONAMIENTOS	-	-
Consumo de bienes destinados a la actividad	-	-
Consumo de materias primas	-	-
Otras materias consumibles	-	-
GASTOS DE PERSONAL	496.164,23	459.897,14
Sueldos	386.248,13	351.180,60
Cargas sociales	107.741,40	108.716,54
Formación	2.174,70	-
OTROS GASTOS DE LA ACTIVIDAD	443.856,22	289.077,30
Servicios Exteriores	442.403,40	288.963,16
Tributos	499,77	114,14
Otros Gastos de gestión corriente	953,05	-
AMORTIZACION DEL INMOVILIZADO	32.613,43	37.598,16
GASTOS FINANCIEROS	12.825,07	13.726,04
DETERIORO Y RTDO ENAJ. INSTR. FINANCIEROS	2.945,00	
VARIACIONES DE VALOR RAZONABLE EN INSTRUMENTOS FINANCIEROS	-	-
Total	1.295.877,91	1.015.891,58

El detalle de ingresos del ejercicio se muestra a continuación (en euros):

Partida	Ingresos 2021	Ingresos 2020
INGRESOS DE LA ACTIVIDAD PROPIA	1.364.641,12	1.120.344,45
- Cuota de usuarios y afiliados	92.890,00	36.000,00
Cuota de usuarios	57.290,00	-
Cuota de afiliados	35.600,00	36.000,00
- Promociones, patrocinios y colaboraciones	-	-
- Subvenciones y donaciones imputadas al excedente del ejercicio	1.271.751,12	1.084.344,45
VENTAS Y OTROS INGRESOS ORDINARIOS DE LA ACTIVIDAD MERCANTIL	-	-
Venta de bienes	-	-
Prestación de servicios	-	-
OTROS INGRESOS DE LA ACTIVIDAD	351,90	3.200,50
Ingresos accesorios y de gestión corriente	351,90	3.200,50
SUBVENCIONES Y DONACIONES DE CAPITAL TRASPASADAS AL RESULTADO DEL EJERCICIO	19.126,20	19.214,75
INGRESOS FINANCIEROS	-	-
Total	1.384.119,22	1.142.759,70

Desglose de la partida de la cuenta de resultados “Ayudas monetarias y otros”:

Se reflejan las cantidades destinadas a nuestras entidades en concepto de subvenciones concedidas por el Ministerio de Derechos Sociales y Agenda 2030 y varios.

Concepto	Importe 2021	Importe 2020
Ayudas monetarias	196.190,18	131.883,97
Ayudas Monetarias varias	4.503,97	6.900,00
Ayudas Monetarias P Vacaciones	56.824,90	2.361,47
P.Yo me preparo 20-21	29.386,50	86.586,50
P.Yo me preparo 19-20	-	36.036,00
P.Yo me preparo 21-22	80.410,90	
Campaña céntimo Solidario Eroski	25.063,91	-
Ayudas no monetarias	105.286,67	83.708,97
Reintegro de subvenciones, donaciones y legados	5.997,11	-
Total	307.473,96	215.592,94

La procedencia de las subvenciones, donaciones y legados devengados en los ejercicios 2020 y 2021 sin incluir las subvenciones de capital, en la cuenta de resultados es la siguiente:

Denominación	Importe 2021	Importe 2020
Subvenciones de Organismos Públicos:		
Mdsya2030-IMSERSO Programa Vacaciones	57.464,37	15.985,74
Mdsya2030 -Sub.Nominativa Actividades y Mantenimiento	132.000,00	129.000,00
Mdsya2030 Programas IRPF	179.745,00	189.255,00
MSCBS-Sub.Directa: Los hmnos adolescentes opinan	-	6.946,50
Mdsya2030 Impuesto Sociedades	92.362,47	-
MAEUEC-19-20/20-21	5.568,60	4.236,51
MEFP- Conocete y participa (compensación)	6.881,50	8.709,09
MEFP-Campus Oportunidades	9.805,78	17.873,68
MECD-Promocion de lectura	9.879,80	4.344,51
MEFP- Escuelas D@tic	14.076,25	-
Total	507.783,77	376.351,03

Denominación	Importe 2021	Importe 2020
Subvenciones de entidades Privadas:		
AIPD-Programa OMO/Valuable	8.374,16	5.891,11
Fundación ONCE- vertebración	283.196,00	251.157,00
SANITAS	20.999,97	17.962,61
Fundación GMP	4.894,00	36.343,30
F. Inocente	-	12.793,53
F. Vodafone: Conectados/Yo me preparo/OTRAS	122.500,00	137.500,00
Programa Awards 2020-2022	9.008,02	-
Fundación Pelayo: Brecha Digital	7.517,64	19.477,35
Fundacion KIABI-Brecha Digital	41.269,80	8.730,21
Total	497.759,59	489.855,11

Denominación	Importe 2021	Importe 2020
Donaciones:		
Socios-colaboradores. Empresas	20.177,58	42.010,69
Socios-colaboradores. Particulares	27.705,10	23.504,87
Captacion de fondos	-	12.561,80
Marketing Solidario	66.802,76	48.633,86
Medidas Alternativas	151.522,32	91.427,09
Otras	-	-
Total	266.207,76	218.138,31

15. Medio ambiente

Dada la actividad de la Federación, la misma no tiene responsabilidades, gastos, activos, ni provisiones o contingencias de naturaleza medioambiental que pudieran ser significativos en relación con el patrimonio, la situación financiera o los resultados de la misma. Por este motivo no se incluyen desgloses específicos en la presente memoria de cuentas anuales respecto a información de cuestiones medioambientales.

16. Otra Información

- a) En la Asamblea General Ordinaria del día 5 de mayo de 2018 se renueva la Junta directiva de DOWN España.
- b) Operaciones con partes vinculadas: Down España reparte los recursos obtenidos de subvenciones del Programa de Vacaciones 2019 IMSERSO, y empleo (Yo me preparo, valuable) a las diferentes entidades miembros participantes por importe de **168.722,30** euros (ayudas monetarias)
- c) Para dar cumplimiento a la Disposición Adicional Decimocuarta de la Ley 44/2002, de 22 de noviembre, de Medidas de Reforma del Sistema Financiero, incorporada como Disposición Adicional Quinta de la Ley 19/1988, de 12 de julio, de Auditoría de Cuentas, se informa de que, los importes de los honorarios satisfechos a la Sociedad Auditora ascendieron a 3 miles de euros en el ejercicio 2020 y a 3 miles de euros en el ejercicio 2021, exclusivamente por trabajos de auditoría de cuentas.
- d) Los gastos efectuados por los miembros del órgano de gobierno han sido en 2020, 1.775€ y en 2021 1.219,55 €. El gasto se encuentra registrado dentro de la partida "Otros gastos de la actividad" y dentro de ésta en su subapartado "servicios exteriores". Los miembros del órgano de gobierno no han recibido durante el ejercicio ningún tipo de sueldo ni remuneración.
- e) Información sobre los empleados:

A continuación, se detalla el nº de empleados por categoría profesional, al cierre del ejercicio:

Número de empleados	2020		2021	
	Hombres	Mujeres	Hombres	Mujeres
Fijos	1	10	2	11
Temporal	1	2		2
Categoría profesional				
Director-Gerente	1		1	
Directora de administración		1		1
Director de programas	1		1	
Directora de comunicación		1		1
Periodista		1		1
Psicóloga		1		1
Responsable de marketing y CF		1		1
Personal administrativo		4		4
Técnico de programas		2		3
Pedagoga		1		1
Total	2	12	2	13

A continuación, se detalla el nº de empleados por categoría profesional con discapacidad superior o igual al 33%, al cierre del ejercicio:

Número de empleados	2020		2021	
	Hombres	Mujeres	Hombres	Mujeres
Fijos		1		1
Categoría profesional				
Personal administrativo				
Total		1		1

17. Acontecimientos posteriores al cierre

Desde el cierre hasta la presentación de las presentes cuentas anuales no se han producido acontecimientos que alteren a las mismas.

“Ante la situación generada como consecuencia de la propagación del coronavirus COVID-19, la Entidad está llevando a cabo las acciones necesarias para preservar los intereses de sus empleados y otras partes mediante medidas como el teletrabajo y la monitorización continua de los acontecimientos que van surgiendo para poder tomar las medidas necesarias para mitigar el potencial impacto. A la fecha de emisión de estas cuentas la Entidad trabaja en la reorganización de su calendario de actividades del ejercicio 2022 al objeto de adaptarlas a la situación actual.

18. Actividad de la entidad. Aplicación de elementos patrimoniales a fines propios. gastos de administración.

ACTIVIDAD 1.

VERTEBRACION ASOCIATIVA

Identificación de la actividad.

Denominación de la actividad	Vertebración asociativa
Tipo de Actividad *	Propia
Lugar de desarrollo de la actividad	Estatal

Descripción detallada de la actividad.

Los objetivos de la actividad han sido:

Difundir la Agenda del SD a partidos políticos, Gobierno, Congreso, Senado y sociedad en general (centrada prioritariamente en Salud, Educación, Empleo).

Atender a las necesidades de las PSD y sus familias a través de estudios e investigaciones relevantes.

Hacer sostenible el presupuesto de la Federación durante 2020.

Mejorar la gestión de DOWN ESPAÑA superando la Auditoría de Calidad ISO 2015 y equipando a la Federación con sistemas que permitan adaptarse a la realidad del teletrabajo generada por el COVID-19.

Fortalecer la estructura federativa de DOWN ESPAÑA a través de actividades formativas, actividades de coordinación y actividades de apoyo a las entidades federadas.

Lanzar y consolidar los Comités Asesores de DOWN ESPAÑA en materia socio-sanitaria.

Las actividades realizadas se indican a continuación:

Descripción de las actividades	Fecha inicio	Fecha fin
1.1 Noticias y/o notas de prensa sobre la Agenda del SD (salud, educación y empleo)	01/01/2021	31/12/2021
2.1 Encuentro Nacional de Familias y Hermanos de DOWN ESPAÑA.	01/01/2021	31/12/2021
3.1 Mantenimiento del Personal de DOWN ESPAÑA y Asesores expertos.	01/01/2021	31/12/2021
3.2 Mantenimiento de la estructura de la Sede (Junta directiva, secretaría técnica y administrativa)	01/01/2021	31/12/2021
4.1 Mantenimiento del SGC DOWN ESPAÑA y auditoria calidad de seguimiento Norma ISO 9001:2015	01/01/2021	31/12/2021
4.2 Mejora del equipamiento informático para adaptarse al teletrabajo	01/01/2021	31/12/2021
5.1 Programa Formativo Séneca 2021 para equipos directivos de entidades de DOWN ESPAÑA	01/01/2021	31/12/2021
5.2 Jornadas de trabajo y acciones formativas de las Redes Nacionales de DOWN ESPAÑA	01/01/2021	31/12/2021
6.1 Consolidación y mantenimiento del Comité Ético	01/01/2021	31/12/2021
6.2 Consolidación y mantenimiento del Comité Médico Asesor y el Comité Científico Asesor	01/01/2021	31/12/2021

Recursos humanos empleados en la actividad

Tipo	Número	Nº de horas / año
Personal asalariado	13,00	15.895,83
Personal con contrato de servicios	5,00	289,00
Personal voluntario	-	-

Recursos económicos empleados en la actividad

Gastos/Inversiones	Importe	
	Previsto	Realizado
Gastos por ayudas y otros	49.926,21	81.807,99
Ayudas monetarias	0,00	2.403,97
Ayudas no monetarias	49.926,21	79.404,02
Gastos por colaboradores y del órgano de gobierno		
Variación de existencias de ptos terminados y en curso de fabricación		
Aprovisionamientos		
Gastos de personal	357.172,42	351.965,06
Otros gastos de la actividad	253.651,02	194.256,02
Amortización de inmovilizado	0,00	0,00
Deterioro y resultado por enajenación de inmovilizado		
Gastos financieros	0,00	0,00
Variaciones de valor razonable en instrumentos financieros		
Diferencias de cambio		
Deterioro y resultado por enajenaciones de instrumentos financieros		
Impuesto sobre beneficios		
Subtotal gastos	660.749,65	628.029,07
Adquisiciones de inmovilizado (excepto Bienes Patrimonio Histórico)	1.859,00	6.183,10
Adquisiciones Bienes Patrimonio Histórico		
Cancelación deuda no comercial	0,00	0,00
Subtotal Recursos	1.859,00	6.183,10
Total	662.608,65	634.212,17

ACTIVIDAD 2.

ATENCIÓN Y APOYO A FAMILIAS DE PERSONAS CON SÍNDROME DE DOWN

Identificación de la actividad.

Denominación de la actividad	Atención y Apoyo Familias de Personas con Síndrome de Down
Tipo de Actividad *	Propia
Lugar de desarrollo de la actividad	Estatal

Descripción detallada de la actividad.

Las actividades realizadas han sido:

Conferencias Down: De la mano de profesionales expertos en la materia se ha tratado de ofrecer de una forma cercana y accesible información sobre los temas más actuales relacionados con el síndrome de Down.

XXI Encuentro Nacional de Familias y Hermanos de DOWN ESPAÑA, ha supuesto la oportunidad para volver a generar espacios compartidos entre familias de todo el país tras dos años de pandemia y restricciones.

XI Encuentro de Hermanos de personas con síndrome de Down de DOWN ESPAÑA bajo el título: "Hermanos de las dos orillas".

Programas de actuación ante la Brecha digital provocada por el Covid-19.

Recursos humanos empleados en la actividad.

Tipo	Número	Nº de Horas/año
Personal asalariado	0	0
Personal con contrato de servicios	1	13,00
Personal voluntario	0	0

Recursos económicos empleados en la actividad

Gastos/Inversiones	Importe	
	Previsto	Realizado
Gastos por ayudas y otros	0,00	0,00
Ayudas monetarias	0,00	0,00
Ayudas no monetarias		
Gastos por colaboraciones y del órgano de gobierno		
Variación de existencias de productos terminados y en curso de fabricación		
Aprovisionamientos		
Gastos de personal	0,00	0,00
Otros gastos de la actividad	47.709,73	120.017,91
Amortización de inmovilizado		
Deterioro y resultado por enajenación de inmovilizado		
Gastos financieros	0,00	0,00
Variaciones de valor razonable en instrumentos financieros		
Diferencias de cambio		
Deterioro y resultado por enajenaciones de instrumentos financieros		
Impuesto sobre beneficios		
Subtotal gastos	47.709,73	120.017,91
Adquisiciones de inmovilizado (excepto Bienes Patrimonio Histórico)		
Adquisiciones Bienes Patrimonio Histórico		
Cancelación deuda no comercial	0,00	0,00
Subtotal Recursos	0,00	0,00
Total	47.709,73	120.017,91

ACTIVIDAD 3







FOMENTO DE LA AUTONOMIA PERSONAL Y VIDA INDEPENDIENTE

Identificación de la actividad.

Denominación de la actividad	Fomento de la autonomía personal y la vida independiente
Tipo de Actividad *	Propia
Lugar de desarrollo de la actividad	Estatal

Descripción detallada de la actividad.

Los programas ejecutados han sido:

PROGRAMA	COLABORADOR
➤ Programa “Mayores Activos”	 
➤ Programa de Vacaciones IMSERSO	 
Programa de formación online en Derechos Humanos: ➤ Mis Derechos: Formación online sobre Derechos Humanos para jóvenes con síndrome de Down: “Salud y Sexualidad son tus derechos”.	
➤ AWARDS	

Recursos humanos empleados en la actividad.

Tipo	Número	Nº de Horas/año
Personal asalariado	3,00	724,16
Personal con contrato de servicios	1,00	42,00
Personal voluntario		

Recursos económicos empleados en la actividad.

Gastos/Inversiones	Importe	
	Previsto	Realizado
Gastos por ayudas y otros	136.961,92	62.822,01
Ayudas monetarias	136.961,92	56.824,90
Ayudas no monetarias	0,00	0,00
Gastos por colaboraciones y del órgano de gobierno		
Reintegro de subvenciones, donaciones y legados		5.997,11
Variación de existencias de productos terminados y en curso de fabricación		
Aprovisionamientos		
Gastos de personal	18.775,28	16.202,45
Otros gastos de la actividad	23.924,72	28.461,07
Amortización de inmovilizado		
Deterioro y resultado por enajenación de inmovilizado		
Gastos financieros	0,00	0,00
Variaciones de valor razonable en instrumentos financieros		
Diferencias de cambio		
Deterioro y resultado por enajenaciones de instrumentos financieros		
Impuesto sobre beneficios		
Subtotal gastos	179.662,92	107.485,53
Adquisiciones de inmovilizado (excepto Bienes Patrimonio Histórico)		
Adquisiciones Bienes Patrimonio Histórico		
Cancelación deuda no comercial	0,00	0,00
Subtotal Recursos	0,00	0,00
Total	179.662,92	107.485,53

ACTIVIDAD 4






EDUCACIÓN

Identificación de la actividad.

Denominación de la actividad	Educación
Tipo de Actividad *	Propia
Lugar de desarrollo de la actividad	Estatal

Descripción detallada de la actividad.

Los programas ejecutados han sido:

PROGRAMA	COLABORADOR
➤ Inclusión Down	 GOBIERNO DE ESPAÑA MINISTERIO DE DERECHOS SOCIALES Y AGENDA 2030 POR SOLIDARIDAD OTROS FINES DE INTERÉS SOCIAL
➤ Campus. Oportunidades para la inclusión	 GOBIERNO DE ESPAÑA MINISTERIO DE EDUCACIÓN Y FORMACIÓN PROFESIONAL
➤ Conócete y participa: Yo participo. Participación activa en la escuela.	 GOBIERNO DE ESPAÑA MINISTERIO DE EDUCACIÓN Y FORMACIÓN PROFESIONAL
➤ Escuelas DU@TIC	 GOBIERNO DE ESPAÑA MINISTERIO DE EDUCACIÓN Y FORMACIÓN PROFESIONAL
➤ Fomento de la lectura y la creatividad literaria de las personas con Síndrome de Down. ¡Inventa tu cuento!	 MINISTERIO DE CULTURA Y PATRIMONIO DIRECCIÓN GENERAL DE PROMOCIÓN DE LA LECTURA

Programa Inclusión Down

El programa INCLUSIÓN DOWN 2021 ha continuado, como una de sus dos líneas fundamentales, con el impulso de la Educación Inclusiva en España como un elemento clave para lograr la inclusión social de las personas con síndrome de Down.

Programa “Campus. Oportunidades para la inclusión”

El objetivo general del proyecto ha consistido en impulsar acciones formativas que permitan a las personas adultas con SD la posibilidad de adquirir, actualizar, completar o ampliar sus competencias para su desarrollo personal, social y profesional en Universidades o en otros contextos de enseñanza y aprendizaje, considerados como escenarios inclusivos y de responsabilidad social.

Programa “Conócete y participa: habilidades para la autonomía y autodeterminación en la etapa escolar”.

DOWN ESPAÑA a través del Proyecto **Conócete y Participa 2020-2021**, ha continuado trabajando las habilidades personales, sociales y comunicativas de los alumnos con síndrome de Down y de sus compañeros de aula, en segundo ciclo de educación primaria y en educación secundaria.

Programa “Escuelas DU@TIC

Este curso escolar 2020-2021, se ha lanzado un proyecto de gran interés para nuestras entidades, nuestros centros educativos y toda la comunidad educativa, cuyo objetivo ha sido impulsar el uso de las nuevas tecnologías para el Diseño Universal de Aprendizaje.

Programa “Fomento de la lectura y la creatividad literaria de las personas con Síndrome de Down. ¡Cuéntame tu cuento!”

Programa cuyo objetivo ha sido fomentar la inclusión cultural de las personas con síndrome de Down a través de la animación a la escritura y la lectura a través de los cuentos.

Recursos humanos empleados en la actividad.

Tipo	Número	Nº de Horas/año
Personal asalariado	2	1.598,49
Personal con contrato de servicios	2	111,00
Personal voluntario		

Recursos económicos empleados en la actividad

Gastos/Inversiones	Importe	
	Previsto	Realizado
Gastos por ayudas y otros	11.637,76	40.276,43
Ayudas monetarias	0,00	25.063,91
Ayudas no monetarias	11.637,76	15.212,52
Gastos por colaboraciones y del órgano de gobierno		
Variación de existencias de productos terminados y en curso de fabricación		
Aprovisionamientos		
Gastos de personal	36.456,41	38.167,88
Otros gastos de la actividad	26.272,29	49.420,63
Amortización de inmovilizado		
Deterioro y resultado por enajenación de inmovilizado		
Gastos financieros	0,00	0,00
Variaciones de valor razonable en instrumentos financieros		
Diferencias de cambio		
Deterioro y resultado por enajenaciones de instrumentos financieros		
Impuesto sobre beneficios		
Subtotal gastos	74.366,46	127.864,94
Adquisiciones de inmovilizado (excepto Bienes Patrimonio Histórico)		
Adquisiciones Bienes Patrimonio Histórico		
Cancelación deuda no comercial		
Subtotal Recursos	0,00	0,00
Total	74.366,46	127.864,94

ACTIVIDAD 5

ATENCIÓN TEMPRANA

Identificación de la actividad.

Denominación de la actividad	Atención temprana
Tipo de Actividad *	Propia
Lugar de desarrollo de la actividad	Estatad

Descripción detallada de la actividad.

Programas ejecutados:

PROGRAMA	COLABORADOR
<ul style="list-style-type: none"> Programa Familias Escucha de la Red Nacional de Atención Temprana RNAT 	
<ul style="list-style-type: none"> Ampliación de la Web www.mihijodown.com 	

Programa Familias Escucha de la Red Nacional de Atención Temprana RNAT

Durante 2021 se ha consolidado el Programa Familias Escucha. Un programa que inició en 2020 y que está centrado en acompañar a las familias en los primeros momentos desde el nacimiento de su bebé con síndrome de Down o incluso desde el diagnóstico..

Web “Mi hijo Down”

Es el sitio web de referencia para familias que reciben la noticia de la llegada de un bebé con síndrome de Down.

Recursos humanos empleados en la actividad.

Tipo	Número	Nº de Horas/año
Personal asalariado	1,00	63,45
Personal con contrato de servicios	1,00	97,00
Personal voluntario	-	-

Recursos económicos empleados en la actividad



Gastos/Inversiones	Importe	
	Previsto	Realizado
Gastos por ayudas y otros	0,00	0,00
Ayudas monetarias	0,00	0,00
Ayudas no monetarias		
Gastos por colaboraciones y del órgano de gobierno		
Variación de existencias de productos terminados y en curso de fabricación		
Aprovisionamientos		
Gastos de personal	0,00	1.318,17
Otros gastos de la actividad	3.450,00	3.450,00
Amortización de inmovilizado		
Deterioro y resultado por enajenación de inmovilizado		
Gastos financieros	0,00	0,00
Variaciones de valor razonable en instrumentos financieros		
Diferencias de cambio		
Deterioro y resultado por enajenaciones de instrumentos financieros		
Impuesto sobre beneficios		
Subtotal gastos	3.450,00	4.768,17
Adquisiciones de inmovilizado (excepto Bienes Patrimonio Histórico)		
Adquisiciones Bienes Patrimonio Histórico		
Cancelación deuda no comercial		
Subtotal Recursos		
Total	3.450,00	4.768,17

ACTIVIDAD 6 SALUD

Denominación de la actividad	Salud
Tipo de Actividad *	Propia
Lugar de desarrollo de la actividad	Estatad

Descripción detallada de la actividad.

Los programas ejecutados son los siguientes:

PROGRAMA	COLABORADOR
➤ Salud Down	
➤ Programa de Deporte Inclusivo	

Programa Salud Down:

En 2021 se ha continuado con el impulso del área de Salud gracias a la colaboración del Ministerio de Derechos Sociales y Agenda 2030 en el Marco de los programas con cargo al 0,7% IRPF..

Programa de Deporte Inclusivo

Durante el año 2021, se han puesto en marcha actuaciones en distintas áreas transversales relacionadas con el fomento del deporte inclusivo.

Recursos humanos empleados en la actividad.

Tipo	Número	Nº de Horas/año
Personal asalariado	4,00	2.463,92
Personal con contrato de servicios	1,00	44,00
Personal voluntario	-	-

Recursos económicos empleados en la actividad

Gastos/Inversiones	Importe	
	Previsto	Realizado
Gastos por ayudas y otros	12.324,33	10.670,13
Ayudas monetarias	0,00	0,00
Ayudas no monetarias	12.324,33	10.670,13
Gastos por colaboraciones y del órgano de gobierno		
Variación de existencias de ptos terminados y en curso de fabricación		
Aprovisionamientos		
Gastos de personal	47.794,68	48.186,80
Otros gastos de la actividad	31.641,19	31.727,23
Amortización de inmovilizado		
Deterioro y resultado por enajenación de inmovilizado		
Gastos financieros		
Variaciones de valor razonable en instrumentos financieros		
Diferencias de cambio		
Deterioro y resultado por enajenaciones de instrumentos financieros		
Impuesto sobre beneficios		
Subtotal gastos	91.760,20	90.584,16
Adquisiciones de inmovilizado (excepto Bienes Patrimonio Histórico)		
Adquisiciones Bienes Patrimonio Histórico		
Cancelación deuda no comercial		
Subtotal recursos		
Total	91.760,20	90.584,16




ACTIVIDAD 7 EMPLEO

Identificación de la actividad.

Denominación de la actividad	Empleo
Tipo de Actividad *	Propia
Lugar de desarrollo de la actividad	Estatal

Descripción detallada de la actividad.

Los programas ejecutados han sido:

PROGRAMA	COLABORADOR
➤ Inclusión Down	
➤ Programa Yo me preparo	
➤ Value-able	

Programa Inclusión Down

El programa INCLUSIÓN DOWN 2021 ha continuado, como una de sus dos líneas fundamentales, con el impulso del empleo con apoyo en España como la mejor forma de lograr la inclusión laboral de las personas con síndrome de Down.

Programa Fundación VODAFONE “Yo me Preparo”

Este Proyecto tiene como objetivo principal, facilitar a las personas con discapacidad intelectual, jóvenes y adultos, el acceso a determinados recursos que favorezcan su autonomía personal.

Value-Able

Value-able es la continuación de otros dos proyectos europeos “On my own at work” y “Valueable Network” que tiene como objetivo la inclusión laboral de las personas con síndrome de Down y discapacidad intelectual en el sector de la hostelería. En el proyecto participan 6 países (Italia, Portugal, Alemania, Hungría, Turquía y España) y un total de 13 entidades: asociaciones, organizaciones y cadenas de hostelería.

Recursos humanos empleados en la actividad.

Tipo	Número	Nº de Horas/año
Personal asalariado	6,00	1.981
Personal con contrato de servicios	3,00	320,00
Personal voluntario		

Recursos económicos empleados en la actividad

Gastos/Inversiones	Importe	
	Previsto	Realizado
Gastos por ayudas y otros	116.448,00	111.897,40
Ayudas monetarias	116.448,00	111.897,40
Ayudas no monetarias	0,00	0,00
Gastos por colaboraciones y del órgano de gobierno		
Variación de existencias de pto terminados y en curso de Aprovechamientos		
Gastos de personal	31.790,36	40.323,87
Otros gastos de la actividad	24.289,12	16.523,36
Amortización de inmovilizado		
Deterioro y resultado por enajenación de inmovilizado		
Gastos financieros	0,00	0,00
Variaciones de valor razonable en instrumentos financieros		
Diferencias de cambio		
Deterioro y resultado por enajenaciones de instrumentos		
Impuesto sobre beneficios		
Subtotal gastos	172.526,98	168.744,63
Adquisiciones de inmovilizado (excepto Bienes Patrimonio		0
Adquisiciones Bienes Patrimonio Histórico		
Cancelación deuda no comercial		
Subtotal Recursos	0,00	0,00
Total	172.526,98	168.744,63

GASTOS SIN IMPUTACIÓN EN ACTIVIDADES

Recursos humanos empleados en la actividad

Tipo	Número	Nº de horas / año
Personal asalariado		
Personal con contrato de servicios		
Personal voluntario		

**Recursos económicos
empleados en la actividad**

Gastos/Inversiones	Importe	
	Previsto	Realizado
Gastos por ayudas y otros		
Ayudas monetarias		
Ayudas no monetarias		
Gastos por colaboraciones y del órgano de gobierno		
Variación de existencias de productos terminados y en curso de fabricación		
Aprovisionamientos		
Gastos de personal		
Otros gastos de la actividad		
Amortización de inmovilizado		32.613,43
Deterioro y resultado por enajenación de inmovilizado		
Gastos financieros		12.825,07
Variaciones de valor razonable en instrumentos financieros		
Diferencias de cambio		
Deterioro y resultado por enajenaciones de instrumentos financieros	0,00	2.945,00
Impuesto sobre beneficios		
Subtotal gastos		48.383,50
Adquisiciones de inmovilizado (excepto Bienes Patrimonio Histórico)		
Adquisiciones Bienes Patrimonio Histórico		
Cancelación deuda no comercial		
Subtotal Recursos	0,00	0,00
TOTAL	0,00	48.383,50

Recursos económicos totales empleados por la entidad:

Gastos/Inversiones	Actividad 1 Vertebración (*)	Actividad 2 Familias	Actividad 3 Autonomía P y V. Indep.	Actividad 4 Educación	Actividad 5 At. Temprana	Actividad 6 Salud	Actividad 7 Empleo	Total actividades	No imputados a las actividades	Total
Gastos por ayudas y otros	81.807,99	0,00	62.822,01	40.276,43	0,00	10.670,13	111.897,40	307.473,96	0,00	307.473,96
a) Ayudas monetarias	2.403,97	0,00	56.824,90	25.063,91	0,00	0,00	111.897,40	196.190,18	0,00	196.190,18
b) Ayudas no monetarias	79.404,02	0,00	0,00	15.212,52	0,00	10.670,13	0,00	105.286,67	0,00	105.286,67
c) Gastos por colaboraciones y del Variación existencias ptos	0,00 -	0,00 -	0,00 -	0,00 -	0,00 -	0,00 -	0,00 -	0,00 -	0,00 -	0,00 -
d) Reintegro de subvenciones, Aprovisionamientos	- -	- -	5.997,11 -	- -	- -	- -	- -	5.997,11 -	- -	5.997,11 -
Gastos de personal	351.965,06	0,00	16.202,45	38.167,88	1.318,17	48.186,80	40.323,87	496.164,23	-	496.164,23
Otros Gastos de la Actividad	194.256,02	120.017,91	28.461,07	49.420,63	3.450,00	31.727,23	16.523,36	443.856,22	-	443.856,22
Amortización del Inmovilizado	0,00	0,00	0,00	0,00	0,00	0,00	0,00	0,00	32.613,43	32.613,43
Deterioro y resultado por	-	-	-	-	-	-	-	-	-	-
Gastos financieros	-	-	-	-	-	-	-	-	12.825,07	12.825,07
Variaciones de valor razonable en	-	-	-	-	-	-	-	-	-	-
Diferencias de cambio	-	-	-	-	-	-	-	-	-	-
Deterioro y resultado por	-	-	-	-	-	-	-	-	2.945,00	2.945,00
Impuesto sobre beneficios	-	-	-	-	-	-	-	-	-	-
Subtotal gastos	628.029,07	120.017,91	107.485,53	127.864,94	4.768,17	90.584,16	168.744,63	1.247.494,41	48.383,50	1.295.877,91
Adquisiciones de inmovilizado	6.183,10	0,00	0,00	0,00	0,00	0,00	0,00	6.183,10	0,00	6.183,10
Adquisiciones Bienes Patrimonio	-	-	-	-	-	-	-	-	-	-
Cancelación deuda no comercial	-	-	-	-	-	-	-	-	-	-
Subtotal Recursos	6.183,10	0,00	0,00	0,00	0,00	0,00	0,00	6.183,10	0,00	6.183,10
Total	634.212,17	120.017,91	107.485,53	127.864,94	4.768,17	90.584,16	168.744,63	1.253.677,51	48.383,50	1.302.061,01

Ingresos obtenidos por la entidad:

Ingresos	Previsto	Realizado
Rentas y otros ingresos derivados del patrimonio		
Ventas y prestaciones de servicios de las actividades propias		
Ingresos ordinarios de la actividad mercantil		
Subvenciones del sector publico	592.336,92	507.783,77
Contratos del sector publico		
Subvenciones del sector privado	472.718,11	497.759,59
Aportaciones privadas (donaciones y legados e Ingresos de patrocinadores)	205.644,48	266.207,76
Cuotas de asociados y afiliados	36.000,00	92.890,00
Otros tipos de ingresos	21.214,75	19.478,10
Total ingresos obtenidos.	1.327.914,26	1.384.119,22

Grado de cumplimiento del cumplimiento del destino de rentas e ingresos

Ejercicio	Base de aplicación	Importe recursos mínimos a destinar según acuerdo de Junta Directiva	Total recursos destinados en el ejercicio	% Recursos destinados sobre la Base de aplicación	DIFERENCIA entre el total de recursos destinados y el importe de recursos mínimos
2013	2.230.282,29	1.561.197,60	2.114.571,19	94,81%	3.796.414,39
2014	2.651.948,04	1.856.363,63	2.588.800,52	97,62%	4.528.851,28
2015	2.596.381,03	1.817.466,72	2.510.701,90	96,70%	5.222.086,46
2016	2.849.787,87	1.994.851,51	2.684.294,87	94,19%	5.911.529,82
2017	2.948.830,71	2.064.181,50	2.678.163,93	90,82%	6.525.512,25
2018	1.345.904,82	942.133,47	1.315.094,96	97,71%	6.898.473,74
2019	1.274.139,09	891.897,36	1.159.061,62	90,97%	7.165.638,00
2020	1.142.759,70	799.931,79	1.000.999,82	87,59%	7.366.706,03
2021	1.384.119,22	968.883,45	1.269.447,58	91,72%	7.667.270,16
Total	18.424.152,77	12.896.907,03	17.321.136,39		

Recursos aplicados en el ejercicio

Denominación	Importe		
1. Gastos en cumplimiento de fines	1.295.877,91		
	Fondos propios	Subvenciones, donaciones y legados	deuda
2. Inversiones en cumplimiento de fines (2.1 + 2.2).			
2.1. Realizadas en el ejercicio			
2.2. Procedentes de ejercicios anteriores			
a). deudas canceladas en el ejercicio incurridas en ejercicios anteriores			
b). imputación de subvenciones, donaciones y legados de capital procedentes de ejercicios anteriores			
Total (1 + 2)	1.295.877,91		

Gastos de administración

Detalle de gastos				
Nº de Cuenta	Partida de la cuenta de resultados	Detalle del gasto	Criterio de imputación a la función de administración del patrimonio	Importe
629	Otros servicios	Viajes miembros Órgano Gobierno		1.219,55
Total de gastos de administración				1.219,55€

No superan los límites

